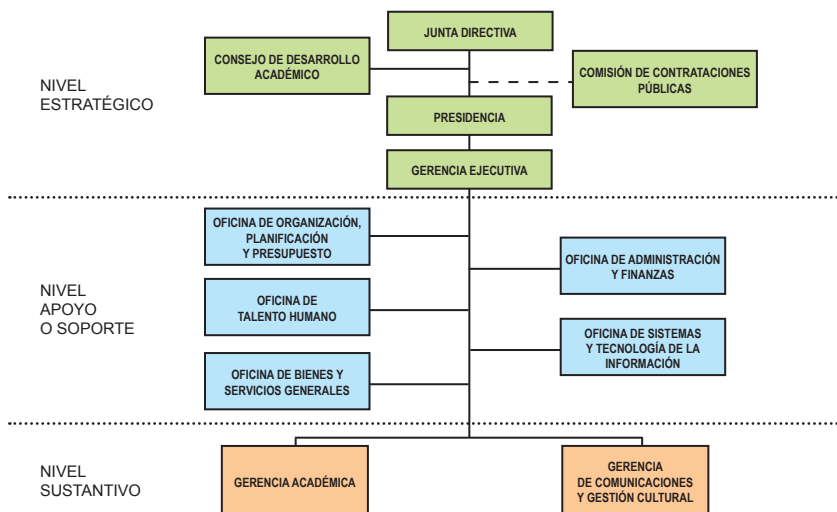


## INSTITUTO DE ALTOS ESTUDIOS DE CONTROL FISCAL Y AUDITORÍA DE ESTADO FUNDACIÓN “GUMERSINDO TORRES” (COFAE)

El Instituto de Altos Estudios de Control Fiscal y Auditoría de Estado Fundación “Gumersindo Torres” (COFAE) es la institución educativa y cultural de la Contraloría General de la República de Venezuela, que tiene por objetivos, por un lado formar tanto a las servidoras y los servidores públicos y las ciudadanas y los ciudadanos en el control de la gestión pública, para de esta manera coadyuvar al fortalecimiento del Sistema Nacional de Control Fiscal, con el fin de contribuir al logro de los objetivos de las instituciones del Estado y al buen funcionamiento de la Administración Pública, fundamentada en los principios y valores consagrados en nuestra Carta Magna, y por el otro, difundir las diferentes manifestaciones culturales en el marco de las políticas de Estado.

La Fundación está estructurada de la siguiente manera:



### GESTIÓN ACADÉMICA

#### INVESTIGACIÓN Y DESARROLLO

Para fortalecer los cimientos formativos de la Institución Contralora e incrementar la oferta de actividades de formación durante el año 2015, a

través de la Gerencia Académica, se coordinó la generación, la actualización y la implementación de tecnologías de capacitación de conformidad con los formatos de actividades correspondientes al nivel básico.

Para el año 2015, la meta estimada en el POA para la generación de materiales instruccionales fue de 31 documentos, al respecto el Instituto implementó en la gestión del proceso de investigación y desarrolló la generación de 72 tecnologías de capacitación de nivel básico entendidas como nuevas creaciones incorporadas a la oferta académica de la Fundación y relacionadas con temáticas atinentes al Sistema Nacional Control Fiscal (SNCF), y a sus líneas de investigación: Control Fiscal, Jurídico Fiscal, Gerencia de Estado, Auditoría de Estado y Participación Ciudadana, ofrecidas a las servidoras y los servidores públicos del SNCF, sus entes descentralizados, así como a las ciudadanas y ciudadanos.

**CUADRO N.º 17  
CANTIDAD DE TECNOLOGÍAS DE CAPACITACIÓN  
PROYECTADAS Y GENERADAS**

PROYECTADAS PARA EL AÑO 2015	GENERADAS DURANTE EL AÑO 2015
31	72

El cuadro N.º 17 permite evidenciar que la meta establecida fue superada en 232 % puesto que se logró duplicar la cantidad de actividades proyectadas que se planificaron para el año 2015. En relación con los tipos de actividades generadas, los resultados son los siguientes:

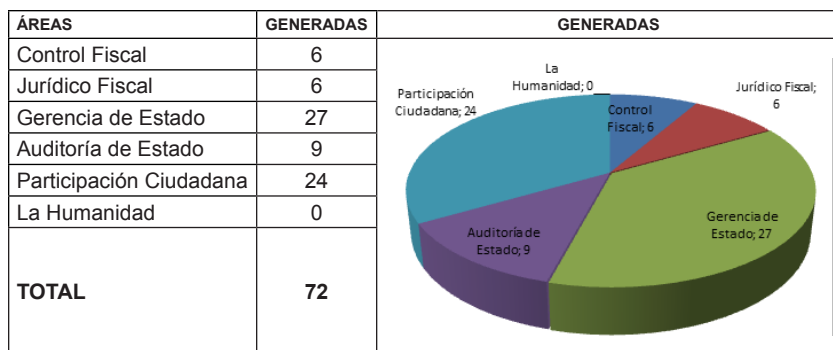
**CUADRO N.º 18  
TECNOLOGÍAS DE CAPACITACIÓN GENERADAS  
01-01-2015 AL 31-12-2015**

ÁREA DE INVESTIGACIÓN	TIPO DE ACTIVIDAD						TOTAL
	CURSOS	TALLERES	CONFERENCIAS	CHARLAS / CONVERSATORIOS	SIMPOSIOS / PROGRAMAS	JORNADAS	
Control Fiscal	1	1	1	2		1	6
Jurídico Fiscal	5	1					6
Gerencia de Estado	15	10	1		1		27
Auditoría de Estado	8	1					9
Participación Ciudadana	6	6	5	6	1		24
<b>TOTAL</b>	<b>35</b>	<b>19</b>	<b>7</b>	<b>8</b>	<b>2</b>	<b>1</b>	<b>72</b>

Fuente: Coordinación de Investigación y Desarrollo

El cuadro N.º 18 permite discriminar las 72 actividades generadas de acuerdo con su tipo, observando que 35 fueron cursos en las diversas áreas de investigación, 19 talleres, 7 conferencias, 8 charlas o conversatorios, 2 simposios y 1 jornada.

**CUADRO N.º 19**  
**ACTIVIDADES GENERADAS**  
**POR LÍNEA DE INVESTIGACIÓN DE COFAE**



Fuente: Coordinación de Investigación y Desarrollo

Respecto a la actualización de actividades de capacitación del nivel básico, entendidas como el proceso de revisión y mejoramiento de los contenidos de los cursos, talleres y charlas, en el POA 2015 se programó la actualización de 26 documentos y durante todo el año se realizaron 53 actualizaciones, lo cual permitió superar la meta en 203 %, según se observa en el siguiente cuadro:

**CUADRO N.º 20**  
**CANTIDAD DE ACTUALIZACIONES DE TECNOLOGÍAS**  
**DE CAPACITACIÓN PROYECTADAS Y GENERADAS**

PROYECTADAS PARA EL AÑO 2015	GENERADAS DURANTE EL AÑO 2015
26	53

Las 53 actualizaciones de tecnologías de capacitación realizadas durante el año 2015 fueron distribuidas por tipo de actividad, como se observa en el siguiente cuadro:

**CUADRO N.º 21**  
**TECNOLOGÍAS DE CAPACITACIÓN ACTUALIZADAS EJECUTADAS**  
**01-01-2015 AL 31-12-2015**

ÁREA DE INVESTIGACIÓN	TIPO DE ACTIVIDAD			TOTAL
	CURSOS	TALLERES	CHARLAS	
Control Fiscal	7		1	8
Jurídico Fiscal	5	1		6
Gerencia de Estado	16	7		23
Auditoría de Estado	11			11
Participación Ciudadana	1	4		5
Humanidad	0	0	0	0
<b>TOTAL</b>	<b>40</b>	<b>12</b>	<b>1</b>	<b>53</b>



**ACTUALIZACIÓN, NIVELACIÓN Y FORMACIÓN PROFESIONAL**

En el siguiente cuadro se despliega en términos cuantitativos la ejecución de las metas físicas académicas expresadas en número de actividades.

**CUADRO N.º 22**  
**CANTIDAD DE ACTIVIDADES DE CAPACITACIÓN**  
**PROYECTADAS Y GENERADAS**

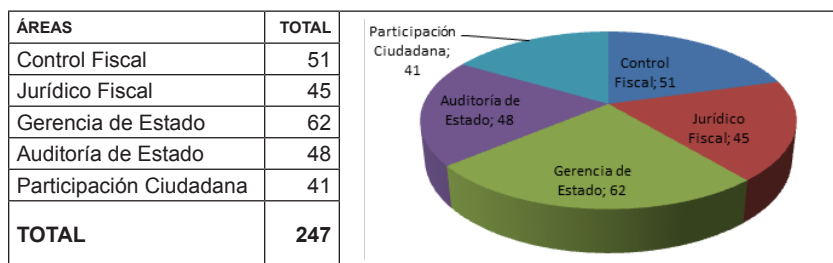
PROYECTADAS PARA EL AÑO 2015	GENERADAS DURANTE EL AÑO 2015
96	247

El cuadro N.º 22 se muestra que la meta establecida de 96 actividades de capacitación entre actualización, nivelación y formación profesional y humanística fue superada en 257 % puesto que se lograron realizar 247 actividades en total.

La Fundación programó la atención de 1.450 personas durante el año 2015 para ello ejecutó 247 actividades de capacitación que beneficiaron a 6.026 ciudadanas y ciudadanos, de los cuales 1.488 son servidoras y servidores públicos pertenecientes a la Contraloría General de la República; 1.152 servidoras y servidores de otros órganos de control fiscal; 3.098 servidoras y servidores públicos provenientes de la Administración Pública; y 288 ciudadanas y ciudadanos representantes de organizaciones de base del poder popular. En estas actividades se brindó atención personalizada a las necesidades planteadas, seguimiento a la coordinación y la ejecución de las actividades, acompañamiento en el cierre y certificación; y respaldo en el registro de acreditación académica.

En cuanto a la ejecución de las actividades vinculadas con las líneas de investigación, las 247 actividades de capacitación realizadas se dividieron de la siguiente manera:

**CUADRO N.º 23**  
**ACTIVIDADES DE CAPACITACIÓN EJECUTADAS**  
**CONFORME A LAS LÍNEAS DE INVESTIGACIÓN**  
**01-01-2015 AL 31-12-2015**



Fuente: Coordinación de Operaciones Académicas

## **BIBLIOTECA “CONTRALOR JOSÉ RAMÓN MEDINA”**

Con la finalidad de ofrecer servicios de información especializados en Control Fiscal, Auditoría de Estado, Gerencia Pública y áreas afines, a las servidoras y servidores públicos que conforman el Sistema Nacional de Control Fiscal, entes públicos y privados, así como las ciudadanas y ciudadanos, la Biblioteca “Contralor José Ramón Medina” ha diseñado productos y servicios prestados de manera presencial, telefónica o vía internet. Respecto al ejercicio económico fiscal 2015 se atendió un total de 411 usuarios en la Biblioteca y se han digitalizado 287 productos: portadas de libros, revistas, tablas de contenido y publicaciones periódicas.

**CUADRO N.º 24**  
**NUEVAS ADQUISICIONES**  
**DESDE EL 01-01-2015 AL 31-12-2015**

TIPO DE PRODUCTO	CANTIDAD
Libros, documentos, folletos	83
Publicaciones periódicas (Nuevos artículos de revistas en la colección)	204
<b>TOTAL</b>	<b>287</b>

Fuente: Registro de nuevas adquisiciones del CIT: diciembre 2015.

## GESTIÓN COMUNICACIONAL Y CULTURAL

La Fundación, como en años anteriores, se presentó como expositor en la XI edición de la Feria Internacional del Libro de Venezuela (FILVEN). La Gerencia de Comunicación y Gestión Cultural fue la responsable del diseño y montaje del *stand* que representó a la Institución Contralora en este prestigioso y concurrido evento cultural, donde se destaca lo siguiente:

- Se realizó ventas de libros de la Contraloría General de la República y Ediciones COFAE.
- Se inició la publicidad para la VII Bienal de Literatura Infantil.

De los eventos culturales que la Fundación llevó a cabo, se encuentra la celebración de su 45º aniversario, entre las actividades más importantes se encuentran las siguientes:

- III Concurso de Fotografía *Conoce Caracas. Rostros de una capital.*
- Exposición del Concurso de Fotografía *Conoce Caracas. Rostros de una Capital*, en los espacios de piso 4 de la Contraloría General de la República.
- Concierto de Cuerdas a cargo del Ensamble Bach perteneciente a la Sinfónica Regional del Oeste “Evencio Castellanos”.
- Actividad cultural trova y poesía a cargo de Eduardo López, “El Poeta del Morralito”.
- Actividad cultural “Tarde Azul con Niños y Niñas” dirigida a los hijos de las servidoras y servidores de la Contraloría General de la República en coordinación con la Oficina de Atención al Ciudadano.
- Actividad de recreación “Tarde Tropical”.

Durante el desarrollo del 77° Aniversario de la Contraloría General de la República de Venezuela, La Fundación desarrolló las siguientes actividades:

- Exposición Libertadoras de Venezuela. “Heroínas y Mártires de la Independencia”.
- Reinauguración de la Librería “El Mosaico”.

La Gerencia de Comunicación y Gestión Cultural, a través del Área de Diseño, tuvo una producción de 357 productos gráficos correspondientes al diseño y la impresión de catálogos, desplegados, pendones, afiches, gigantografías, invitaciones, programas entre otros.

Por último, en el Área de Comunicaciones se desarrollaron 902 publicaciones correspondientes a la cobertura, la información y la difusión de las actividades académicas y culturales, distribuidas en 3 renglones: medios impresos, medios digitales y medios audiovisuales.

## **GESTIÓN ADMINISTRATIVA**

La Fundación contó con un presupuesto original de Bs. 20.273.900,00. Durante el ejercicio económico financiero del año 2015 se efectuaron 2 incrementos presupuestarios, los cuales sumaron Bs. 19.784.990,00 para aumentar la disponibilidad de las partidas de acuerdo con las necesidades del Instituto. El primero por Bs. 11.923.472,00, derivado del ajuste al Saldo Inicial de Bancos del Instituto, el segundo incremento se situó en Bs. 7.861.518,00, de los cuales Bs. 5.547.718,00 se recibieron a través de un crédito adicional por parte de la Contraloría General de la República, adicionalmente se incorporaron Bs. 2.313.800,00 producto del incremento en los Ingresos Propios efectivamente percibidos. El presupuesto es de Bs. 40.058.890,00, del monto acordado, la Fundación ejecutó Bs. 25.286.491,21, lo que representa un nivel de ejecución del 63,12 %.

En el siguiente cuadro se refleja la ejecución de los gastos por partidas al 31-12-15:

**CUADRO N.º 25**  
**GASTOS PROGRAMADOS Y EJECUTADOS**  
**01-2015 AL 31-12-2015**  
**(BOLÍVARES)**

PARTIDA	DENOMINACIÓN	PRESUPUESTO					EJECUCIÓN %
		ORIGINAL	MODIFICADO	ACORDADO	COMPROMETIDO	CAUSADO	
4.01	Gasto de personal	6.123.460,00	14.749.106,00	20.872.566,00	10.864.505,73	10.747.551,73	51,49
4.02	Materiales, mercancías y suministros	5.911.790,00	932.483,00	6.844.273,00	4.379.115,49	4.316.007,36	63,06
4.03	Servicios no personales	8.113.650,00	4.023.401,00	12.137.051,00	10.233.452,10	10.212.932,12	84,15
4.04	Activos reales	105.000,00	0,00	105.000,00	0,00	0,00	0,00
4.07	Transferencias y donaciones	20.000,00	80.000,00	100.000,00	10.000,00	10.000,00	10,00
<b>TOTALES</b>		<b>20.273.900,00</b>	<b>19.784.990,00</b>	<b>40.058.890,00</b>	<b>25.487.073,32</b>	<b>25.286.491,21</b>	<b>63,12</b>

Fuente: Oficina de Organización, Planificación y Presupuesto.