

**INFORME DE GESTIÓN PRESUPUESTARIA DE LA
CONTRALORÍA GENERAL DE LA REPÚBLICA
CORRESPONDIENTE AL CUARTO TRIMESTRE DEL AÑO 2018**

A continuación se muestra la estructura presupuestaria por partidas, proyectos y acciones centralizadas para el cuarto trimestre del año 2018.

**PRESUPUESTO DE GASTOS
CUARTO TRIMESTRE DEL AÑO 2018
DISTRIBUCIÓN POR PARTIDAS**

FF1 Ingresos Ordinarios (Presupuesto Ley)

PARTIDA	DENOMINACIÓN	PRESUPUESTO LEY (FF1)	MODIFICACIONES	PRESUPUESTO MODIFICADO
401	Gastos de personal	149.971,50	27.326.701,24	27.476.672,74
402	Materiales, suministros y mercancías	47.909,10	106.000.000,00	106.047.909,10
403	Servicios no personales	65.360,65	124.425.150,72	124.490.511,37
404	Activos reales	63.277,07	79.000.000,00	79.063.277,07
407	Transferencias y donaciones	81.338,33	115.305.104,10	115.063.277,07
411	Disminución de pasivos	19,85	0,00	19,85
TOTAL		407.876,50	452.056.956,06	452.464.832,56

Fuente: Reporte Ejecución por Organismo y Fuente a Nivel de Partidas. Desde 01/10/2018 hasta el 31/12/2018. SIGECOF.

Asimismo, se gestionó la solicitud de recursos adicionales, los cuales fueron aprobados conforme a las Gacetas Oficiales de la República Bolivariana de Venezuela N.º 6.410 Extraordinario, de fecha 25/10/2018, N.º 6.413 Extraordinario de fecha 26/11/2018 y N.º 6.414 Extraordinario de fecha 05/12/2018, como se evidencia a continuación:

FF7 Otras Fuentes (Recursos Adicionales)

PARTIDA	DENOMINACIÓN	OTRAS FUENTES (FF7)	MODIFICACIONES	PRESUPUESTO MODIFICADO (FF7)
401	Gastos de personal	0,00	116.350.232,88	116.350.232,88
402	Materiales, suministros y mercancías	0,00	79.992.081,32	79.992.081,32
403	Servicios no personales	0,00	37.288.825,08	37.288.825,08
404	Activos reales	0,00	22.165.587,00	22.165.587,00
407	Transferencias y donaciones	0,00	64.844.325,22	64.844.325,22
411	Disminución de pasivos	0,00	0,00	0,00
TOTAL		0,00	320.641.051,50	320.641.051,50

**INFORME DE GESTIÓN PRESUPUESTARIA DE LA
CONTRALORÍA GENERAL DE LA REPÚBLICA
CORRESPONDIENTE AL CUARTO TRIMESTRE DEL AÑO 2018**

FF1 Ingresos Ordinarios (Presupuesto Ley) + FF7 Otras Fuentes (Recursos Adicionales)

PARTIDA	DENOMINACIÓN	PRESUPUESTO LEY (FF1)	MODIFICACIONES OTRAS FUENTES (FF7)	PRESUPUESTO MODIFICADO FF1 + FF7
401	Gastos de personal	149.971,50	143.676.934,12	143.826.905,62
402	Materiales, suministros y mercancías	47.909,10	185.992.081,32	186.039.990,42
403	Servicios no personales	65.360,65	161.713.975,80	161.779.336,45
404	Activos reales	63.277,07	101.165.587,00	101.228.864,07
407	Transferencias y donaciones	81.338,33	180.149.429,32	180.230.767,65
411	Disminución de pasivos	19,85	0,00	19,85
TOTAL		407.876,50	772.698.007,56	773.105.884,06

Ejecución Presupuestaria, cuarto Trimestre del año 2018, por Fuente de Financiamiento

Durante el cuarto trimestre de 2018, le fue aprobado a la Contraloría General de la República una cuota de compromiso por Bs. 779.654.649,17, correspondiente a la fuente de financiamiento 1 “Ingresos ordinarios” (FF1) y fuente de financiamiento 7 “Otras fuentes” (FF7), de los cuales se ejecutó la cantidad de Bs. 620.995.520,45; lo que representa un 79,65% del total de la cuota aprobada.

Cabe señalar, que de la cuota antes mencionada, la cantidad de Bs. 452.118.248,86, correspondieron a recursos aprobados en el Presupuesto Ley (FF1), ejecutándose un total de Bs. 379.078.438,81, representando un 83,84%. Para la fuente de financiamiento 7, fueron aprobados recursos para comprometer por el orden de Bs. 327.536.400,31, de los cuales se ejecutó la cantidad de Bs. 241.917.081,64 alcanzando un porcentaje de ejecución de 73,86%.

Asimismo, fue aprobada una cuota de desembolso por Bs. 779.647.493,10, correspondiente a la fuente de financiamiento 1 “Ingresos ordinarios” (FF1) y fuente de financiamiento 7 “Otras fuentes” (FF7), siendo autorizado a cancelar mediante orden de pago la cantidad de Bs. 616.802.733,14; de los cuales se ejecutó un monto total de Bs. 463.090.483,61; lo que representa una ejecución del 57,00% del total del presupuesto modificado.

INFORME DE GESTIÓN PRESUPUESTARIA DE LA CONTRALORÍA GENERAL DE LA REPÚBLICA CORRESPONDIENTE AL CUARTO TRIMESTRE DEL AÑO 2018

Del total de la cuota de desembolso aprobada por la fuente de financiamiento 1 (FF1), un total de Bs. 452.111.092,79, correspondió al Presupuesto Ley, siendo autorizada la cancelación mediante orden de pago la cantidad de Bs. 379.021.489,32, con una ejecución de Bs. 334.444.093,82; lo que representa el cumplimiento de un 73,92% del total de la cuota por la referida fuente de financiamiento, respecto al Presupuesto Ley. Con relación a la fuente de financiamiento 7 (FF7), para este trimestre fue aprobada una cuota de desembolso por Bs. 327.536.400,31, de los cuales se autorizaron a pagar la cantidad de Bs. 237.781.243,82, ejecutándose un total de Bs. 128.646.389,79, lo que representa un 35,74% de cumplimiento con respecto al presupuesto modificado de esta fuente de financiamiento para el referido trimestre.

El presupuesto modificado del Máximo Órgano Contralor, ascendió a la cantidad de Bs. 812.410.558,94 (ver anexos N.^{os} 1 al 9; gráficos N.^{os} 1 al 9).

Para cancelar las obligaciones contraídas en el cuarto trimestre del año 2018, se emitieron por la fuente de financiamiento 1 (FF1), 202 órdenes de pago, por Bs. 379.021.489,32, y se efectuaron retenciones por Bs. 16.434.681,09, dando como monto neto la cantidad de Bs. 362.586.808,23. Con relación a la fuente de financiamiento 7 (FF7), para este trimestre se emitieron 903 órdenes de pago, por Bs. 237.784.995,75, y se efectuaron retenciones por Bs. 8.418.882,53, dando como monto neto la cantidad de Bs. 229.366.113,22.

Igualmente, se expidieron 7 planillas de liquidación de diversos contribuyentes, procesadas en su totalidad en el Sistema Integrado de Gestión y Control de las Finanzas Públicas (SIGECOF), por Bs. 478,80

Para finalizar, en los cuadros siguientes se muestra la ejecución presupuestaria del Máximo Órgano de Control Fiscal, discriminado por proyecto y/o acción centralizada.

**INFORME DE GESTIÓN PRESUPUESTARIA DE LA
CONTRALORÍA GENERAL DE LA REPÚBLICA
CORRESPONDIENTE AL CUARTO TRIMESTRE DEL AÑO 2018**

**EJECUCIÓN DEL PRESUPUESTO DE GASTOS
CUARTO TRIMESTRE DEL AÑO 2018
DISTRIBUCIÓN POR PARTIDAS
(Bolívares)**

FF1 Ingresos Ordinarios (Presupuesto Ley)

PARTIDA	DENOMINACIÓN	PRESUPUESTO LEY MODIFICADO (FF1)	COMPROMETIDO	CAUSADO	% DE EJECUCIÓN
401	Gastos de personal	27.476.672,74	324.130,43	324.130,43	1,18
402	Materiales, suministros y mercancías	106.047.909,10	105.971.160,82	105.999.998,03	99,95
403	Servicios no personales	124.490.511,37	121.085.602,82	121.095.031,95	97,28
404	Activos reales	79.063.277,07	58.097.148,96	58.097.148,96	73,48
407	Transferencias y donaciones	115.386.442,43	67.713.190,11	48.927.784,45	42,40
411	Disminución de pasivos	19,85	0,00	0,00	0,00
TOTAL		452.464.832,56	379.049.579,36	334.444.093,82	73,92

FF7 Otras Fuentes (Recursos Adicionales)

PARTIDA	DENOMINACIÓN	OTRAS FUENTES (FF7)	COMPROMETIDO	CAUSADO	% DE EJECUCIÓN
401	Gastos de personal	116.350.232,88	99.656.286,37	24.591.935,09	19,42
402	Materiales, suministros y mercancías	79.992.081,32	66.798.006,30	67.013.842,68	82,54
403	Servicios no personales	37.288.825,08	13.932.241,73	13.965.391,82	24,95
404	Activos reales	22.165.587,00	31.096,24	31.096,24	0,12
407	Transferencias y donaciones	64.844.325,22	61.290.058,47	23.044.123,96	32,65
411	Disminución de pasivos	0,00	0,00	0,00	0,00
TOTAL:		320.641.051,50	241.707.689,11	128.646.389,79	35,74

INFORME DE GESTIÓN PRESUPUESTARIA DE LA CONTRALORÍA GENERAL DE LA REPÚBLICA CORRESPONDIENTE AL CUARTO TRIMESTRE DEL AÑO 2018

FF1 Ingresos Ordinarios (Presupuesto Ley) + FF7 Otras Fuentes (Recursos Adicionales)

PARTIDA	DENOMINACIÓN	PRESUPUESTO LEY MODIFICADO (FF1) + OTRAS FUENTES (FF7)	COMPROMETIDO	CAUSADO	% DE EJECUCIÓN
401	Gastos de personal	143.826.905,62	125.838.763,02	24.916.065,52	16,17
402	Materiales, suministros y mercancías	186.039.990,42	172.769.167,12	173.013.840,71	92,40
403	Servicios no personales	161.779.336,45	135.017.844,55	135.060.423,77	74,84
404	Activos reales	101.228.864,07	58.128.245,20	58.128.245,20	55,56
407	Transferencias y donaciones	180.230.767,65	129.003.248,58	71.971.908,41	38,70
411	Disminución de pasivos	19,85	0,00	0,00	0,00
Total:		773.105.884,06	620.757.268,47	463.090.483,61	57,00

EJECUCIÓN DEL PRESUPUESTO DE GASTOS CUARTO TRIMESTRE DEL AÑO 2018 DISTRIBUCIÓN POR PROYECTO / ACCIÓN CENTRALIZADA (Bolívares)

FF1 Ingresos Ordinarios (Presupuesto Ley)

CÓDIGO	DENOMINACIÓN	PRESUPUESTO LEY MODIFICADO (FF1)	COMPROMETIDO	CAUSADO	% DE EJECUCIÓN
0020001000	Gastos de los Trabajadores	11.003.986,85	10.396.144,44	251.294,52	2,28
0020002000	Gestión Administrativa	400.632.862,39	329.133.321,10	329.167.051,76	82,16
0020003000	Previsión y Protección Social	19.373.795,29	18.785.407,48	1,82	0,00
0020049000	Mejoramiento y Estandarización de la Plataforma Tecnológica	2.040.739,36	1.966.694,97	11.734,43	0,58
0020046000	Control Fiscal	9.700.052,49	9.281.707,58	57.093,20	0,59
0020047000	Asesoría y Apoyo	1.382.155,32	1.279.890,33	2.237,08	0,16
0020050000	Fortalecimiento del Poder Popular	2.672.966,23	2.579.590,96	5.952,27	0,22
0020048000	Procedimientos Especiales	701.680,05	679.394,12	1.300,36	0,19
0029999000	Aportes Entes Descentralizados	4.956.594,58	4.947.428,38	4.947.428,38	99,82
Total:		452.464.832,56	379.049.579,36	334.444.093,82	73,92

INFORME DE GESTIÓN PRESUPUESTARIA DE LA CONTRALORÍA GENERAL DE LA REPÚBLICA CORRESPONDIENTE AL CUARTO TRIMESTRE DEL AÑO 2018

FF7 Otras Fuentes (Recursos Adicionales)

CÓDIGO	DENOMINACIÓN	OTRAS FUENTES (FF7)	COMPROMETIDO	CAUSADO	% DE EJECUCIÓN
0020001000	Gastos de los Trabajadores	75.217.721,16	45.983.056,34	9.503.911,39	12,64
0020002000	Gestión Administrativa	154.010.728,88	88.516.209,99	88.752.738,10	57,63
0020003000	Previsión y Protección Social	46.980.672,47	42.689.632,01	4.443.697,50	9,46
0020049000	Mejoramiento y Estandarización de la Plataforma Tecnológica	9.647.730,36	7.043.920,79	3.344.265,35	34,66
0020046000	Control Fiscal	45.414.038,36	35.963.594,90	7.542.848,79	16,61
0020047000	Asesoría y Apoyo	3.729.120,84	2.559.222,42	1.090.441,58	29,24
0020050000	Fortalecimiento del Poder Popular	8.397.516,80	6.480.790,30	2.462.313,34	29,32
0020048000	Procedimientos Especiales	2.496.816,33	1.815.564,09	858.575,47	34,39
0029999000	Aportes Entes Descentralizados	14.051.381,18	10.655.698,27	10.655.698,27	75,83
Total:		359.945.726,38	241.707.689,11	128.654.489,79	35,74

FF1 Ingresos Ordinarios (Presupuesto Ley) + FF7 Otras Fuentes (Recursos Adicionales)

CÓDIGO	DENOMINACIÓN	PRESUPUESTO LEY MODIFICADO (FF1) + OTRAS FUENTES (FF7)	COMPROMETIDO	CAUSADO	% DE EJECUCIÓN
0020001000	Gastos de los Trabajadores	86.221.708,01	56.379.200,78	9.755.205,91	11,31
0020002000	Gestión Administrativa	554.643.591,27	417.649.531,09	417.919.789,86	75,35
0020003000	Previsión y Protección Social	66.354.467,76	61.475.039,49	4.443.699,32	6,70
0020049000	Mejoramiento y Estandarización de la Plataforma Tecnológica	11.688.469,72	9.010.615,76	3.355.999,78	28,71
0020046000	Control Fiscal	55.114.090,85	45.245.302,48	7.599.941,99	13,79
0020047000	Asesoría y Apoyo	5.111.276,16	3.839.112,75	1.092.678,66	21,38
0020050000	Fortalecimiento del Poder Popular	11.070.483,03	9.060.381,26	2.468.265,61	22,30
0020048000	Procedimientos Especiales	3.198.496,38	2.494.958,21	859.875,83	26,88
0029999000	Aportes Entes Descentralizados	19.007.975,76	15.603.126,65	15.603.126,65	82,09
Total:		812.410.558,94	620.757.268,47	463.098.583,61	57,00

Créditos adicionales aprobados en el año 2018:

- ✓ Recursos Obtenidos Vía Crédito Adicional, según Decreto N.º 3.329 de fecha 20/03/2018, publicado en la Gaceta Oficial de la República Bolivariana de Venezuela N.º 6.367 Extraordinario de fecha 20/03/2018.
- ✓ Recursos obtenidos vía Crédito Adicional, según Decreto N.º 3.336 de fecha 03/04/2018, publicado en la Gaceta Oficial de la República Bolivariana de Venezuela N.º 6.373 Extraordinario de fecha 26/04/2018.
- ✓ Recursos obtenidos vía Crédito Adicional, según Decreto N.º 3.460 de fecha 12/06/2018, publicado en la Gaceta Oficial de la República Bolivariana de Venezuela N.º 6.381 Extraordinario de fecha 12/06/2018.

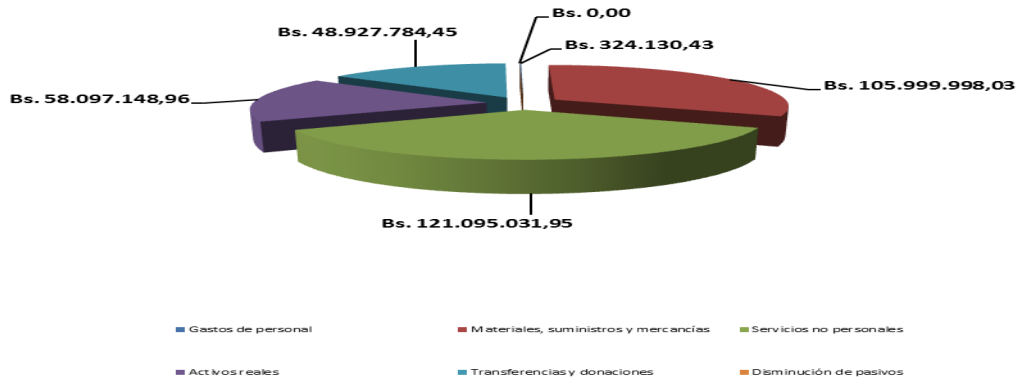
**INFORME DE GESTIÓN PRESUPUESTARIA DE LA
CONTRALORÍA GENERAL DE LA REPÚBLICA
CORRESPONDIENTE AL CUARTO TRIMESTRE DEL AÑO 2018**

- ✓ Recursos obtenidos vía Crédito Adicional, según Decreto N.º 3.529 de fecha 11/07/2018, publicado en la Gaceta Oficial de la República Bolivariana de Venezuela N.º 6.388 Extraordinario de fecha 11/07/2018.
- ✓ Recursos obtenidos vía Crédito Adicional, según Decreto N.º 3.593 de fecha 28/08/2018, publicado en la Gaceta Oficial de la República Bolivariana de Venezuela N.º 6.399 Extraordinario de fecha 28/08/2018.
- ✓ Recursos obtenidos vía Crédito Adicional, según Decreto N.º 3.625 de fecha 26/09/2018, publicado en la Gaceta Oficial de la República Bolivariana de Venezuela N.º 6.409 Extraordinario de fecha 26/09/2018.
- ✓ Recursos obtenidos vía Crédito Adicional, según Decreto N.º 3.643 de fecha 25/10/2018, publicado en la Gaceta Oficial de la República Bolivariana de Venezuela N.º 6.410 Extraordinario de fecha 25/10/2018
- ✓ Recursos obtenidos vía Crédito Adicional, según Decreto N.º 3.686 de fecha 26/11/2018, publicado en la Gaceta Oficial de la República Bolivariana de Venezuela N.º 6.413 Extraordinario de fecha 26/11/2018.
- ✓ Recursos obtenidos vía Crédito Adicional, según Decreto N.º 3.698 de fecha 05/12/2018, publicado en la Gaceta Oficial de la República Bolivariana de Venezuela N.º 6.414 Extraordinario de fecha 05/12/2018

INFORME DE GESTIÓN PRESUPUESTARIA DE LA CONTRALORÍA GENERAL DE LA REPÚBLICA CORRESPONDIENTE AL CUARTO TRIMESTRE DEL AÑO 2018

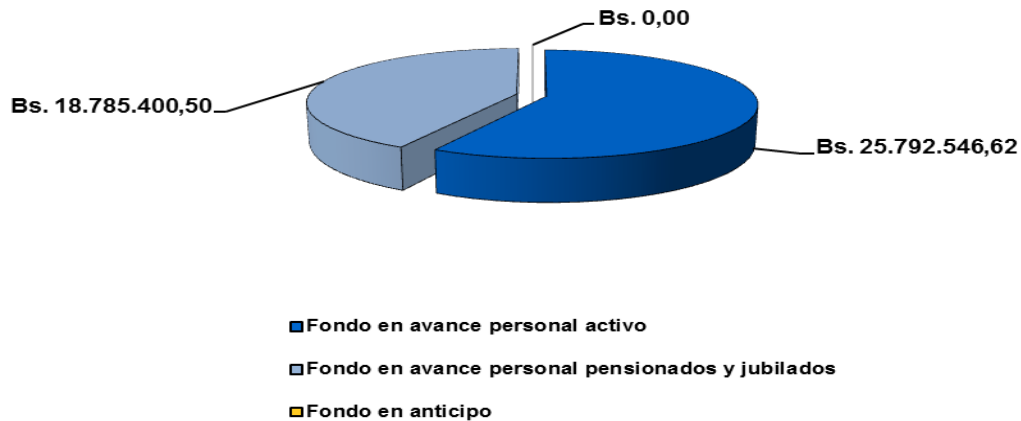
GRAFICOS

**Gráfico N.º 1
Distribución del Causado por Partidas
F.F.1."Ingresos Ordinarios"
cuarto trimestre del año 2018**



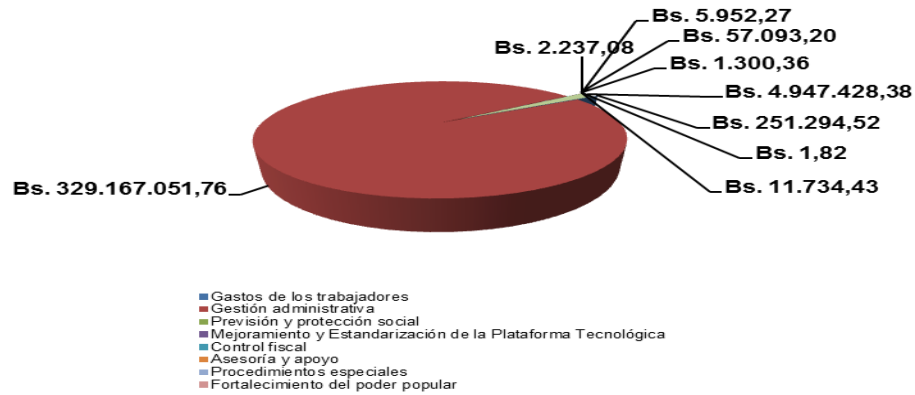
% de causado: causado de la partida en relación con el presupuesto modificado

**Gráfico N.º 2
Distribución de Desembolsos sin Imputación
Presupuestaria
F.F.1. "Ingresos Ordinarios"
cuarto trimestre del año 2018**



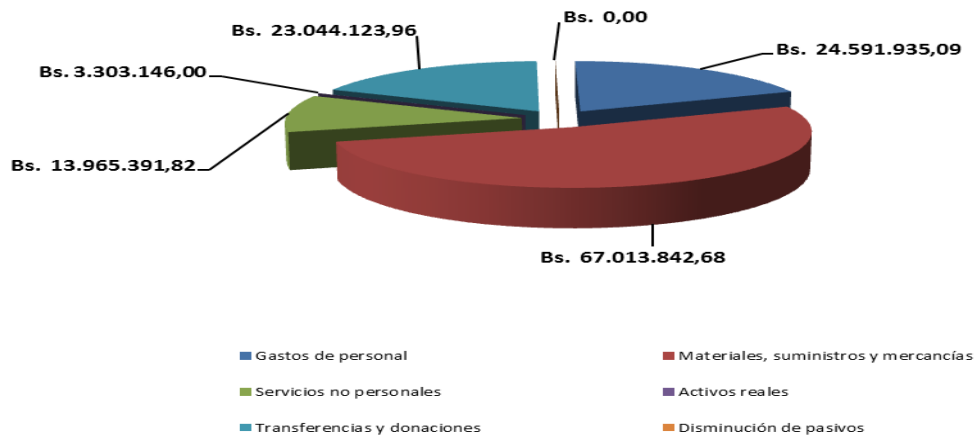
INFORME DE GESTIÓN PRESUPUESTARIA DE LA CONTRALORÍA GENERAL DE LA REPÚBLICA CORRESPONDIENTE AL CUARTO TRIMESTRE DEL AÑO 2018

Gráfico N.º 3
Presupuesto Causado por Proyecto / A. Centralizada
F.F.1. "Ingresos Ordinarios"
cuarto trimestre del año 2018



% de causado: causado del proyecto en relación con el presupuesto modificado

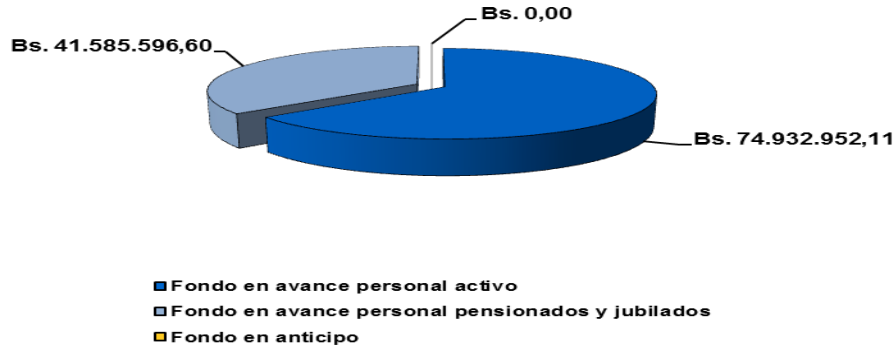
Gráfico N.º 4
Distribución del Causado por Partidas
F.F.7. "Otras Fuentes"
cuarto trimestre del año 2018



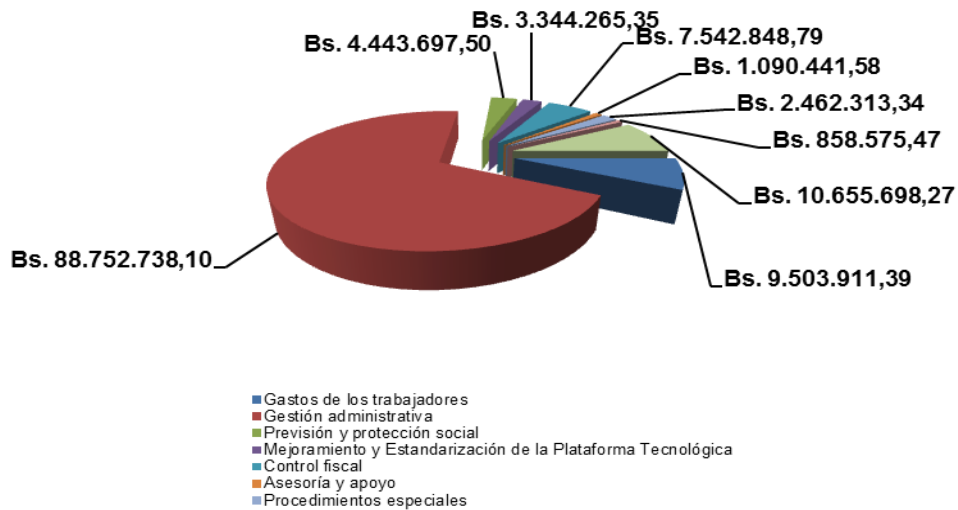
% de causado: causado de la partida en relación con el presupuesto modificado

**INFORME DE GESTIÓN PRESUPUESTARIA DE LA
 CONTRALORÍA GENERAL DE LA REPÚBLICA
 CORRESPONDIENTE AL CUARTO TRIMESTRE DEL AÑO 2018**

**Gráfico N.º 5
 Distribución de Desembolsos sin Imputación
 Presupuestaria
 F.F.7. "Otras Fuentes"
 Tercer trimestre del año 2018**



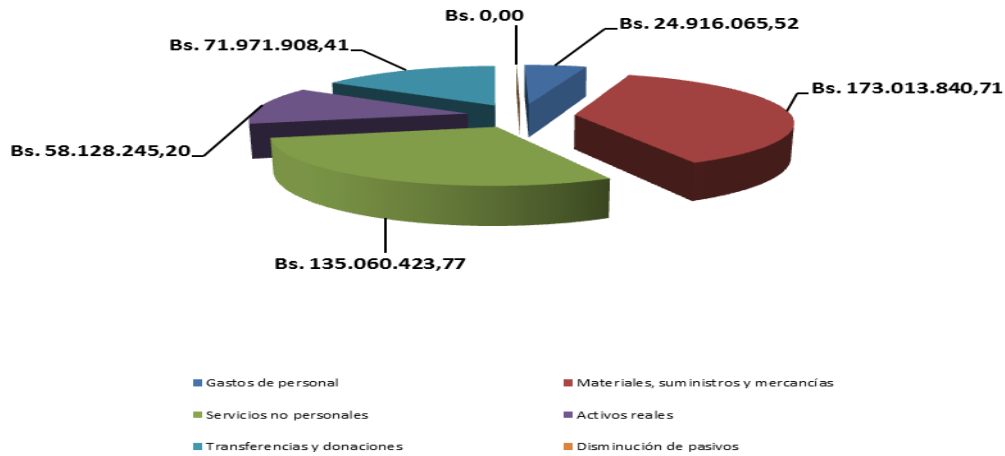
**Gráfico N.º 6
 Presupuesto Causado por Proyecto / A. Centralizada
 F.F.7. "Otras Fuentes"
 cuarto trimestre del año 2018**



% de causado: causado del proyecto en relación con el presupuesto modificado

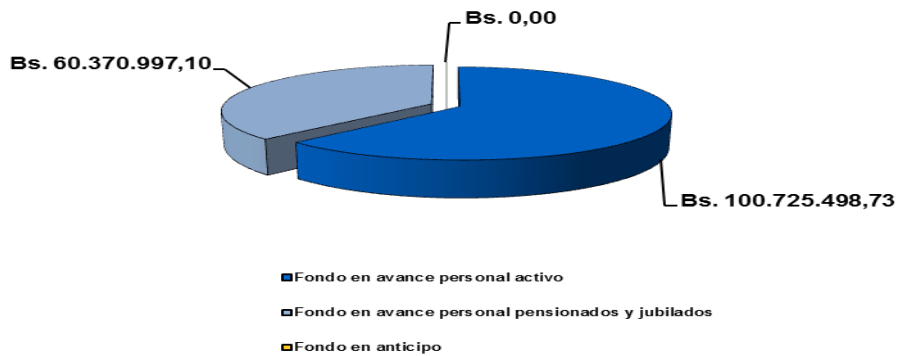
**INFORME DE GESTIÓN PRESUPUESTARIA DE LA
 CONTRALORÍA GENERAL DE LA REPÚBLICA
 CORRESPONDIENTE AL CUARTO TRIMESTRE DEL AÑO 2018**

**Gráfico N.º 7
 Distribución del Causado por Partidas
 F.F.1+F.F.7. "Presupuesto Ley + Recursos Adicionales"
 cuarto trimestre del año 2018**



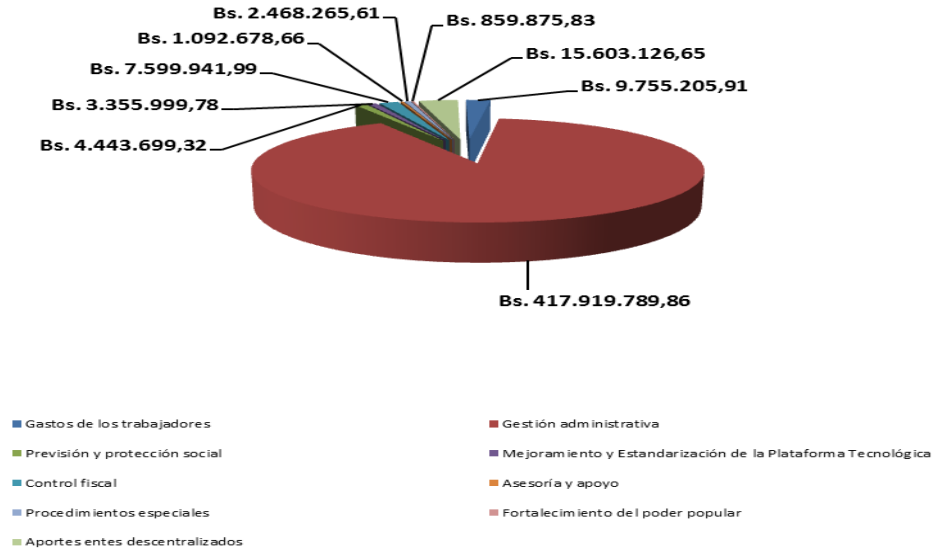
% de causado: causado de la partida en relación con el presupuesto modificado

**Gráfico N.º 8
 Distribución de Desembolsos sin Imputación
 Presupuestaria
 F.F.1+F.F.7. "Presupuesto Ley + Recursos Adicionales"
 cuarto trimestre del año 2018**



INFORME DE GESTIÓN PRESUPUESTARIA DE LA CONTRALORÍA GENERAL DE LA REPÚBLICA CORRESPONDIENTE AL CUARTO TRIMESTRE DEL AÑO 2018

Gráfico N.º 9
Presupuesto Causado por Proyecto / A. Centralizada
F.F.1+F.F7 "Presupuesto Ley + Recursos Adicionales"
cuarto trimestre del año 2018



% de causado: causado de la partida en relación con el presupuesto modificado