

**INFORME DE GESTIÓN PRESUPUESTARIA DE LA  
CONTRALORÍA GENERAL DE LA REPÚBLICA  
CORRESPONDIENTE AL CUARTO TRIMESTRE DEL AÑO 2019**

A continuación se muestra la estructura presupuestaria por partidas, proyectos y acciones centralizadas para el cuarto trimestre del año 2019.

**PRESUPUESTO DE GASTOS  
CUARTO TRIMESTRE DEL AÑO 2019  
DISTRIBUCIÓN POR PARTIDAS**

FF1 Ingresos Ordinarios (Presupuesto Ley)

<b>PARTIDA</b>	<b>DENOMINACIÓN</b>	<b>PRESUPUESTO LEY (FF1)</b>	<b>MODIFICACIONES</b>	<b>PRESUPUESTO MODIFICADO</b>
401	Gastos de personal	103.387.986,00	161.600,00	103.549.586,00
402	Materiales, suministros y mercancías	0,00	0,00	0,00
403	Servicios no personales	772.544,00	-161.600,00	610.944,00
404	Activos reales	0,00	0,00	0,00
407	Transferencias y donaciones	47.698.772,00	0,00	47.698.772,00
411	Disminución de pasivos	0,00	0,00	0,00
<b>TOTAL</b>		<b>151.859.302,00</b>	<b>0,00</b>	<b>151.859.302,00</b>

Fuente: Reporte Ejecución por Organismo y Fuente a Nivel de Partidas. Desde 01/10/2019 hasta el 31/12/2019. SIGECOF.

Asimismo, se gestionó la solicitud de recursos adicionales, los cuales fueron aprobados conforme a las Gacetas Oficiales de la República Bolivariana de Venezuela N.º 6.426 Extraordinario, de fecha 28/01/2019, N.º 6.432 Extraordinario, de fecha 06/03/2019, N.º 6.451 Extraordinario, de fecha 25/04/2019, N.º 6.468 Extraordinario, de fecha 27/07/2019, N.º 6.471 Extraordinario, de fecha 12/08/2019, N.º 6.479 Extraordinario, de fecha 11/09/2019, N.º 6.485 Extraordinario, de fecha 11/10/2019 y N.º 6.488 Extraordinario de fecha 07/11/2019, como se evidencia a continuación:

FF7 Otras Fuentes (Recursos Adicionales)

<b>PARTIDA</b>	<b>DENOMINACIÓN</b>	<b>OTRAS FUENTES (FF7)</b>	<b>MODIFICACIONES</b>	<b>PRESUPUESTO MODIFICADO (FF7)</b>
401	Gastos de personal	0,00	10.704.422.925,67	10.704.422.925,67
402	Materiales, suministros y mercancías	169.270.047,00	4.450.628.091,83	4.619.898.138,83
403	Servicios no personales	233.863.659,00	9.939.749.276,76	10.173.612.935,76
404	Activos reales	68.362.895,00	543.476.800,00	611.839.695,00
407	Transferencias y donaciones	50.929.103,00	37.986.413.150,74	38.037.342.253,74
411	Disminución de pasivos	0,00	0,00	0,00
<b>TOTAL</b>		<b>522.425.704,00</b>	<b>63.624.690.245,00</b>	<b>64.147.115.949,00</b>

**INFORME DE GESTIÓN PRESUPUESTARIA DE LA  
CONTRALORÍA GENERAL DE LA REPÚBLICA  
CORRESPONDIENTE AL CUARTO TRIMESTRE DEL AÑO 2019**

FF1 Ingresos Ordinarios (Presupuesto Ley) + FF7 Otras Fuentes (Recursos Adicionales)

<b>PARTIDA</b>	<b>DENOMINACIÓN</b>	<b>PRESUPUESTO LEY (FF1)</b>	<b>MODIFICACIONES OTRAS FUENTES (FF7)</b>	<b>PRESUPUESTO MODIFICADO FF1 + FF7</b>
401	Gastos de personal	103.387.986,00	10.704.584.525,67	10.807.972.511,67
402	Materiales, suministros y mercancías	169.270.047,00	4.450.628.091,83	4.619.898.138,83
403	Servicios no personales	234.636.203,00	9.939.587.676,76	10.174.223.879,76
404	Activos reales	68.362.895,00	543.476.800,00	611.839.695,00
407	Transferencias y donaciones	98.627.875,00	37.986.413.150,74	38.085.041.025,74
411	Disminución de pasivos	0,00	0,00	0,00
<b>TOTAL</b>		<b>674.285.006,00</b>	<b>63.624.690.245,00</b>	<b>64.298.975.251,00</b>

**Ejecución Presupuestaria, cuarto Trimestre del año 2019, por Fuente de Financiamiento**

Durante el cuarto trimestre de 2019, le fue aprobado a la Contraloría General de la República una cuota de compromiso por Bs. 90.178.790.516,60, correspondiente a la fuente de financiamiento 1 “Ingresos ordinarios” (FF1) y fuente de financiamiento 7 “Otras fuentes” (FF7), de los cuales se ejecutó la cantidad de Bs. 88.389.622.106,53; lo que representa un 98,02% del total de la cuota aprobada.

Cabe señalar, que de la cuota antes mencionada, la cantidad de Bs. 47.236.660,86, correspondieron a recursos aprobados en el Presupuesto Ley (FF1), ejecutándose un total de Bs. 25.392.965,81, representando un 53,76%.

Para la fuente de financiamiento 7, fueron aprobados recursos para comprometer por el orden de Bs. 90.131.553.855,74, de los cuales se ejecutó la cantidad de Bs. 88.364.229.140,72 alcanzando un porcentaje de ejecución de 98,04%.

Asimismo, fue aprobada una cuota de desembolso por Bs. 92.468.002.521,20, correspondiente a la fuente de financiamiento 1 “Ingresos ordinarios” (FF1) y fuente de financiamiento 7 “Otras fuentes” (FF7), siendo autorizado a cancelar mediante orden de pago la cantidad de Bs. 88.357.493.924,13; de los cuales se ejecutó un monto total de Bs. 88.288.682.164,03; lo que representa una ejecución del 90,82% del total del presupuesto modificado.

Del total de la cuota de desembolso aprobada por la fuente de financiamiento 1 (FF1), un total de Bs. 47.236.660,84, correspondió al Presupuesto Ley, siendo

**INFORME DE GESTIÓN PRESUPUESTARIA DE LA  
CONTRALORÍA GENERAL DE LA REPÚBLICA  
CORRESPONDIENTE AL CUARTO TRIMESTRE DEL AÑO 2019**

autorizada la cancelación mediante orden de pago la cantidad de Bs. 17.020.456,77, con una ejecución de Bs. 17.020.456,77; lo que representa el cumplimiento de un 11,21% del total de la cuota por la referida fuente de financiamiento, respecto al Presupuesto Ley.

Con relación a la fuente de financiamiento 7 (FF7), para este trimestre fue aprobada una cuota de desembolso por Bs. 92.420.765.860,36, de los cuales se autorizaron a pagar la cantidad de Bs. 88.340.473.467,36, ejecutándose un total de Bs. 88.271.661.707,26, lo que representa un 90,94% de cumplimiento con respecto al presupuesto modificado de esta fuente de financiamiento para el referido trimestre.

El presupuesto modificado del Máximo Órgano Contralor, ascendió a la cantidad de Bs. 97.212.451.573,95 (ver anexos N.<sup>os</sup> 1 al 9; gráficos N.<sup>os</sup> 1 al 9).

Para cancelar las obligaciones contraídas en el cuarto trimestre del año 2019, se emitieron por la fuente de financiamiento 1 (FF1), 17 órdenes de pago, por Bs. 17.020.456,77, no se efectuaron retenciones por dicha fuente, dando como monto neto la cantidad de Bs. 17.020.456,77. Con relación a la fuente de financiamiento 7 (FF7), para este trimestre se emitieron 1242 órdenes de pago, por Bs. 88.364.546.054,21, y se efectuaron retenciones por Bs. 2.638.192.060,96, dando como monto neto la cantidad de Bs.85.726.353.993,25.

Para este trimestre no se expidieron planillas de liquidación de diversos contribuyentes, en el Sistema Integrado de Gestión y Control de las Finanzas Públicas (SIGECOF).

Para finalizar, en los cuadros siguientes se muestra la ejecución presupuestaria del Máximo Órgano de Control Fiscal, discriminado por proyecto y/o acción centralizada.

**INFORME DE GESTIÓN PRESUPUESTARIA DE LA  
CONTRALORÍA GENERAL DE LA REPÚBLICA  
CORRESPONDIENTE AL CUARTO TRIMESTRE DEL AÑO 2019**

**EJECUCIÓN DEL PRESUPUESTO DE GASTOS  
CUARTO TRIMESTRE DEL AÑO 2019  
DISTRIBUCIÓN POR PARTIDAS  
(Bolívares)**

FF1 Ingresos Ordinarios (Presupuesto Ley)

<b>PARTIDA</b>	<b>DENOMINACIÓN</b>	<b>PRESUPUESTO LEY MODIFICADO (FF1)</b>	<b>COMPROMETIDO</b>	<b>CAUSADO</b>	<b>% DE EJECUCIÓN</b>
401	Gastos de personal	103.549.586,00	9.060.537,04	9.060.537,04	8,75
402	Materiales, suministros y mercancías	0,00	0,00	0,00	0,00
403	Servicios no personales	610.944,00	0,00	0,00	0,00
404	Activos reales	0,00	0,00	0,00	0,00
407	Transferencias y donaciones	47.698.772,00	16.332.428,77	7.959.919,73	16,69
411	Disminución de pasivos	0,00	0,00	0,00	0,00
<b>TOTAL</b>		<b>151.859.302,00</b>	<b>25.392.965,81</b>	<b>17.020.456,77</b>	<b>11,21</b>

FF7 Otras Fuentes (Recursos Adicionales)

<b>PARTIDA</b>	<b>DENOMINACIÓN</b>	<b>OTRAS FUENTES (FF7)</b>	<b>COMPROMETIDO</b>	<b>CAUSADO</b>	<b>% DE EJECUCIÓN</b>
401	Gastos de personal	12.087.974.840,05	9.871.007.967,53	9.803.426.036,52	81,10
402	Materiales, suministros y mercancías	19.997.691.893,54	18.941.894.393,29	18.941.697.248,65	94,72
403	Servicios no personales	19.492.508.676,14	18.166.220.844,31	18.147.720.890,76	93,10
404	Activos reales	1.383.846.695,00	1.086.984.552,5	1.086.984.552,5	78,55
407	Transferencias y donaciones	44.096.622.188,22	40.298.121.383,09	40.291.832.978,83	91,37
411	Disminución de pasivos	1.947.979,00	0,00	0,00	0,00
<b>TOTAL:</b>		<b>97.060.592.271,95</b>	<b>88.364.229.140,72</b>	<b>88.271.661.707,26</b>	<b>90,94</b>

FF1 Ingresos Ordinarios (Presupuesto Ley) + FF7 Otras Fuentes (Recursos Adicionales)

<b>PARTIDA</b>	<b>DENOMINACIÓN</b>	<b>PRESUPUESTO LEY MODIFICADO (FF1) + OTRAS FUENTES (FF7)</b>	<b>COMPROMETIDO</b>	<b>CAUSADO</b>	<b>% DE EJECUCIÓN</b>
401	Gastos de personal	12.191.524.426,05	9.880.068.504,57	9.812.486.573,56	80,49
402	Materiales, suministros y mercancías	19.997.691.893,54	18.941.894.393,29	18.941.697.248,65	94,72
403	Servicios no personales	19.493.119.620,14	18.166.220.844,31	18.147.720.890,76	93,10
404	Activos reales	1.383.846.695,00	1.086.984.552,50	1.086.984.552,50	78,55
407	Transferencias y donaciones	44.144.320.960,22	40.314.453.811,86	40.299.792.898,56	91,29
411	Disminución de pasivos	1.947.979,00	0,00	0,00	0,00
<b>Total:</b>		<b>97.212.541.573,00</b>	<b>88.389.622.106,53</b>	<b>88.288.682.164,03</b>	<b>90,82</b>

**INFORME DE GESTIÓN PRESUPUESTARIA DE LA  
CONTRALORÍA GENERAL DE LA REPÚBLICA  
CORRESPONDIENTE AL CUARTO TRIMESTRE DEL AÑO 2019**

**EJECUCIÓN DEL PRESUPUESTO DE GASTOS  
CUARTO TRIMESTRE DEL AÑO 2019  
DISTRIBUCIÓN POR PROYECTO / ACCIÓN CENTRALIZADA  
(Bolívares)**

FF1 Ingresos Ordinarios (Presupuesto Ley)

CÓDIGO	DENOMINACIÓN	PRESUPUESTO LEY MODIFICADO (FF1)	COMPROMETIDO	CAUSADO	% DE EJECUCIÓN
0020001000	Gastos de los Trabajadores	40.659.526,12	2.972.902,75	2.972.902,75	7,31
0020002000	Gestión Administrativa	8.815.880,00	4.742.719,73	4.742.719,73	53,80
0020003000	Previsión y Protección Social	35.352.892,00	8.372.509,04	0,00	0,00
0020055000	Mejoramiento y Estandarización de la Plataforma Tecnológica	25.368.913,87	341.660,07	341.660,07	1,35
0020051000	Control Fiscal	26.963.432,10	2.957.439,97	2.957.439,97	10,97
0020052000	Asesoría y Apoyo	4.516.840,51	0,00	1.433.077,33	31,73
0020054000	Fortalecimiento del Poder Popular	1.843.465,95	0,00	0,00	0,00
0020053000	Procedimientos Especiales	4.808.351,45	1.355.456,92	1.355.456,92	28,19
0029999000	Aportes Entes Descentralizados	3.530.000,00	3.217.200,00	3.217.200,00	91,14
<b>Total:</b>		<b>151.859.302,00</b>	<b>23.959.888,48</b>	<b>17.020.456,77</b>	<b>11,21</b>

FF7 Otras Fuentes (Recursos Adicionales)

CÓDIGO	DENOMINACIÓN	OTRAS FUENTES (FF7)	COMPROMETIDO	CAUSADO	% DE EJECUCIÓN
0020001000	Gastos de los Trabajadores	6.115.352.488,39	4.969.015.134,1	4.919.938.674,32	80,45
0020002000	Gestión Administrativa	42.249.884.176,98	39.372.620.923,68	39.432.018.444,71	93,33
0020003000	Previsión y Protección Social	10.795.293.087,84	10.138.138.287,67	10.137.378.287,67	93,91
0020055000	Mejoramiento y Estandarización de la Plataforma Tecnológica	819.031.552,07	670.216.528,17	667.755.946,52	81,53
0020051000	Control Fiscal	3.861.016.377,85	3.220.298.952,17	3.201.737.843,63	82,92
0020052000	Asesoría y Apoyo	484.624.205,03	355.126.744,99	353.514.365,91	72,95
0020054000	Fortalecimiento del Poder Popular	330.032.599,77	251.545.972,79	250.509.963,79	75,90
0020053000	Procedimientos Especiales	704.313.876,36	573.148.481,43	569.813.134,92	80,90
0029999000	Aportes Entes Descentralizados	31.701.043.907,66	28.738.995.045,79	28.738.995.045,79	90,66
<b>Total:</b>		<b>97.060.592.271,95</b>	<b>88.289.106.070,79</b>	<b>88.271.661.707,26</b>	<b>90,94</b>

**INFORME DE GESTIÓN PRESUPUESTARIA DE LA  
CONTRALORÍA GENERAL DE LA REPÚBLICA  
CORRESPONDIENTE AL CUARTO TRIMESTRE DEL AÑO 2019**

FF1 Ingresos Ordinarios (Presupuesto Ley) + FF7 Otras Fuentes (Recursos Adicionales)

CÓDIGO	DENOMINACIÓN	PRESUPUESTO LEY MODIFICADO (FF1) + OTRAS FUENTES (FF7)	COMPROMETIDO	CAUSADO	% DE EJECUCIÓN
0020001000	Gastos de los Trabajadores	6.156.012.014,54	4.971.988.036,85	4.922.911.577,07	79,97
0020002000	Gestión Administrativa	42.258.700.056,98	39.377.363.643,41	39.436.761.164,44	93,32
0020003000	Previsión y Protección Social	10.830.645.979,84	10.146.510.796,71	10.137.378.287,67	93,60
0020055000	Mejoramiento y Estandarización de la Plataforma Tecnológica	844.400.465,94	670.558.188,24	668.097.606,59	79,12
0020051000	Control Fiscal	3.887.979.809,95	3.223.256.392,14	3.204.695.283,60	82,43
0020052000	Asesoría y Apoyo	489.141.045,54	355.126.744,99	354.947.443,24	72,57
002005400	Fortalecimiento del Poder Popular	331.876.065,72	251.545.972,79	250.509.963,79	75,48
0020053000	Procedimientos Especiales	709.122.227,81	574.503.938,35	571.168.591,84	80,55
0029999000	Aportes Entes Descentralizados	31.704.573.907,66	28.742.212.245,79	28.742.212.245,79	90,66
<b>Total:</b>		<b>97.212.451.573,95</b>	<b>88.313.065.959,27</b>	<b>88.288.682.164,03</b>	<b>90,82</b>

**Créditos adicionales aprobados durante el periodo del 01/01/2019 al 31/12/2019:**

- ✓ RECURSOS OBTENIDOS VIA CREDITO ADICIONAL SEGÚN DECRETO N° 3.746 DE FECHA 28/01/2019, PÚBLICADO EN LA GACETA OFICIAL DE LA REPÚBLICA BOLIVARIANA DE VENEZUELA N° 6.426 EXTRAORDINARIO DE FECHA 28/01/2019
- ✓ RECURSOS OBTENIDOS VIA CREDITO ADICIONAL SEGÚN DECRETO N° 3.777 DE FECHA 06/03/2019, PÚBLICADO EN LA G.O.R.B.V N° 6.432 EXTRAORDINARIO DE FECHA 06/03/2019.
- ✓ RECURSOS OBTENIDOS VIA CREDITO ADICIONAL SEGÚN DECRETO N° 3.826 DE FECHA 25/04/2019, PÚBLICADO EN LA G.O.R.B.V N° 6.451 EXTRAORDINARIO DE FECHA 25/04/2019.
- ✓ RECURSOS OBTENIDOS VIA CREDITO ADICIONAL SEGÚN DECRETO N° 3.921 DE FECHA 22/07/2019, PÚBLICADO EN LA G.O.R.B.V N° 6.468 EXTRAORDINARIO DE FECHA 22/07/2019
- ✓ RECURSOS OBTENIDOS VIA CREDITO ADICIONAL SEGÚN DECRETO N° 3.948 DE FECHA 12/08/2019, PÚBLICADO EN LA G.O.R.B.V N° 6.471 EXTRAORDINARIO DE FECHA 12/08/2019
- ✓ RECURSOS OBTENIDOS VIA CRÉDITO ADICIONAL SEGÚN DECRETO N.° 3.984 DE FECHA 11/09/2019, PÚBLICADO EN LA GACETA OFICIAL DE LA REPÚBLICA BOLIVARIANA DE VENEZUELA N.° 6.479 EXTRAORDINARIO DE FECHA 11/09/2019.

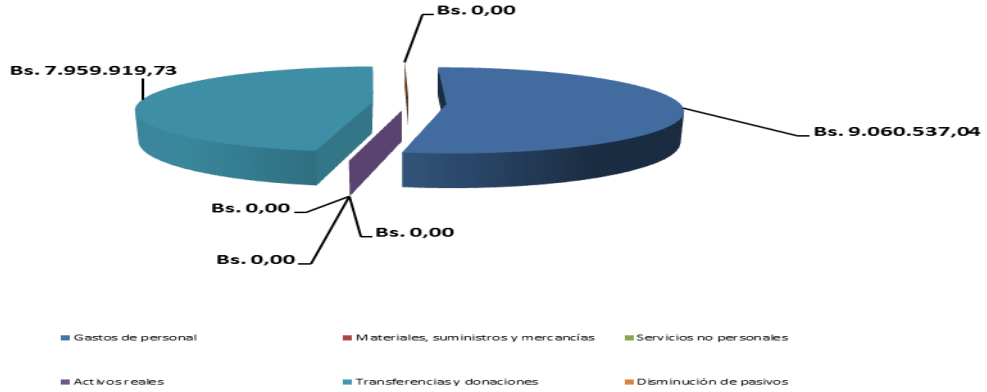
**INFORME DE GESTIÓN PRESUPUESTARIA DE LA  
CONTRALORÍA GENERAL DE LA REPÚBLICA  
CORRESPONDIENTE AL CUARTO TRIMESTRE DEL AÑO 2019**

- ✓ RECURSOS OBTENIDOS VIA CRÉDITO ADICIONAL SEGÚN DECRETO N.º 3.999 DE FECHA 11/10/2019, PÚBLICADO EN LA GACETA OFICIAL DE LA REPÚBLICA BOLIVARIANA DE VENEZUELA N.º 6.485 EXTRAORDINARIO DE FECHA 11/10/2019.
- ✓ RECURSOS OBTENIDOS VIA CRÉDITO ADICIONAL SEGÚN DECRETO N.º 4.020 DE FECHA 07/11/2019, PÚBLICADO EN LA GACETA OFICIAL DE LA REPÚBLICA BOLIVARIANA DE VENEZUELA N.º 6.488 EXTRAORDINARIO DE FECHA 07/11/2019.

INFORME DE GESTIÓN PRESUPUESTARIA DE LA  
CONTRALORÍA GENERAL DE LA REPÚBLICA  
CORRESPONDIENTE AL CUARTO TRIMESTRE DEL AÑO 2019

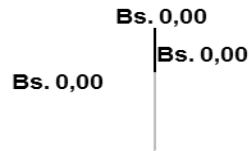
**GRAFICOS**

**Gráfico N.º 1**  
**Distribución del Causado por Partidas**  
**F.F.1."Ingresos Ordinarios"**  
**cuarto trimestre del año 2019**



% de causado: causado de la partida en relación con el presupuesto modificado

**Gráfico N.º 2**  
**Distribución de Desembolsos sin Imputación Presupuestaria**  
**F.F.1. "Ingresos Ordinarios"**  
**cuarto trimestre del año 2019**

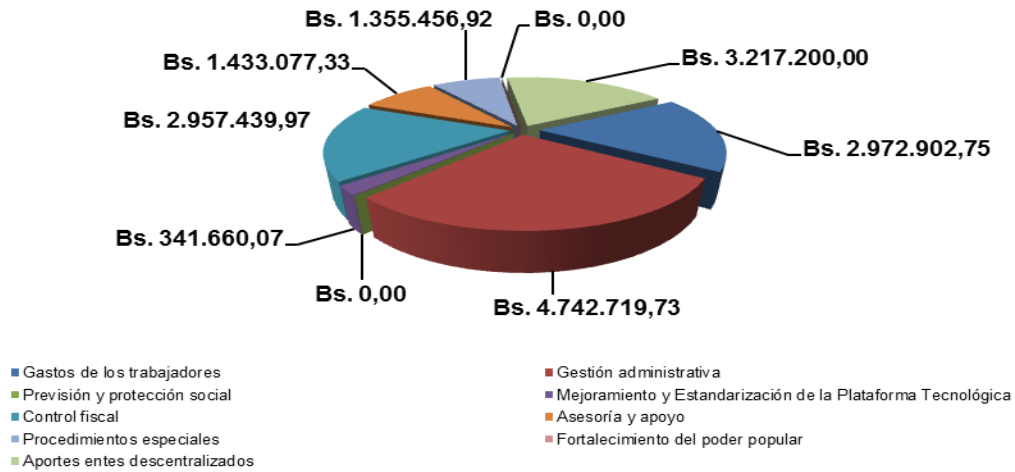


- Fondo en avance personal activo
- Fondo en avance personal pensionados y jubilados
- Fondo en anticipo



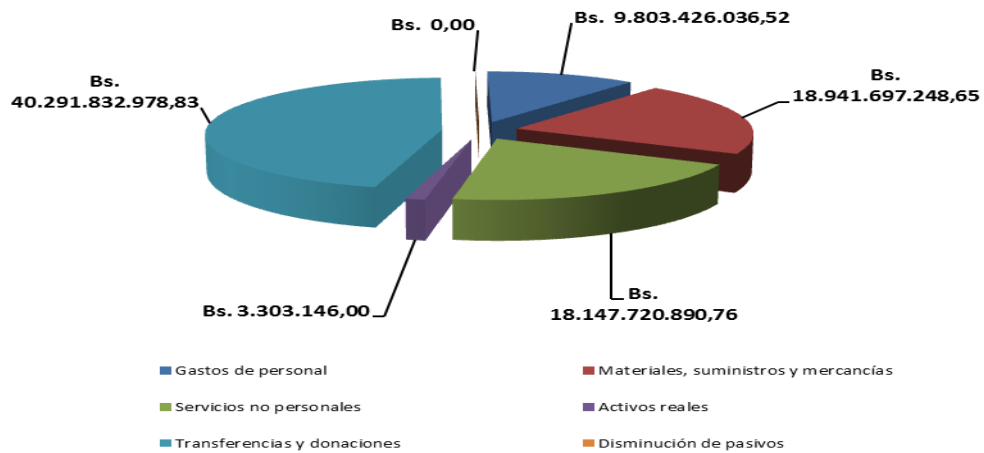
**INFORME DE GESTIÓN PRESUPUESTARIA DE LA  
CONTRALORÍA GENERAL DE LA REPÚBLICA  
CORRESPONDIENTE AL CUARTO TRIMESTRE DEL AÑO 2019**

**Gráfico N.º 3  
Presupuesto Causado por Proyecto / A. Centralizada  
F.F.1. "Ingresos Ordinarios"  
cuarto trimestre del año 2018**



% de causado: causado del proyecto en relación con el presupuesto modificado

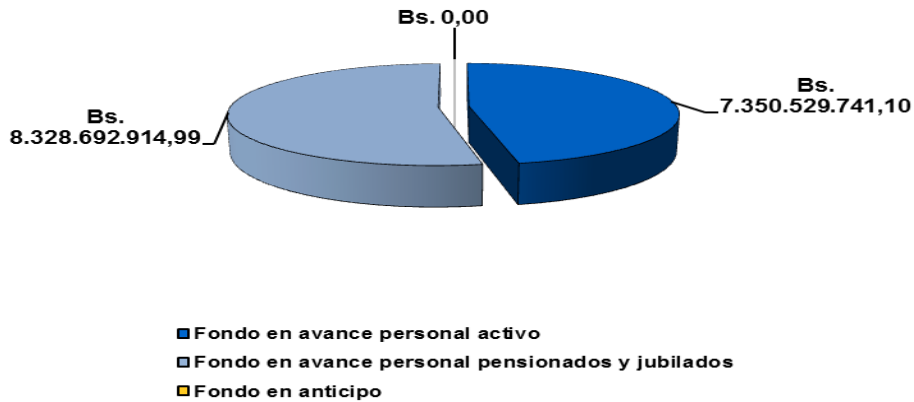
**Gráfico N.º 4  
Distribución del Causado por Partidas  
F.F.7. "Otras Fuentes"  
cuarto trimestre del año 2019**



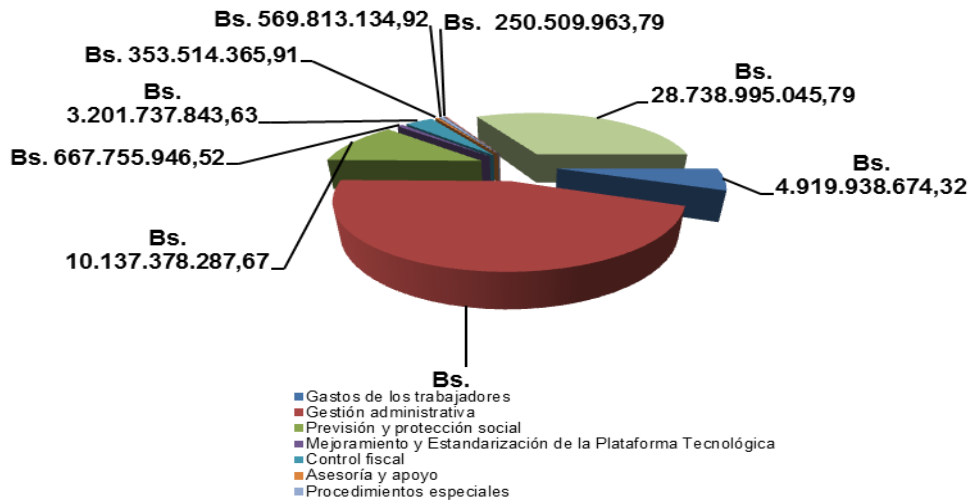
% de causado: causado de la partida en relación con el presupuesto modificado

**INFORME DE GESTIÓN PRESUPUESTARIA DE LA  
CONTRALORÍA GENERAL DE LA REPÚBLICA  
CORRESPONDIENTE AL CUARTO TRIMESTRE DEL AÑO 2019**

**Gráfico N.º 5  
Distribución de Desembolsos sin Imputación Presupuestaria  
F.F.7. "Otras Fuentes"  
Cuarto trimestre del año 2019**



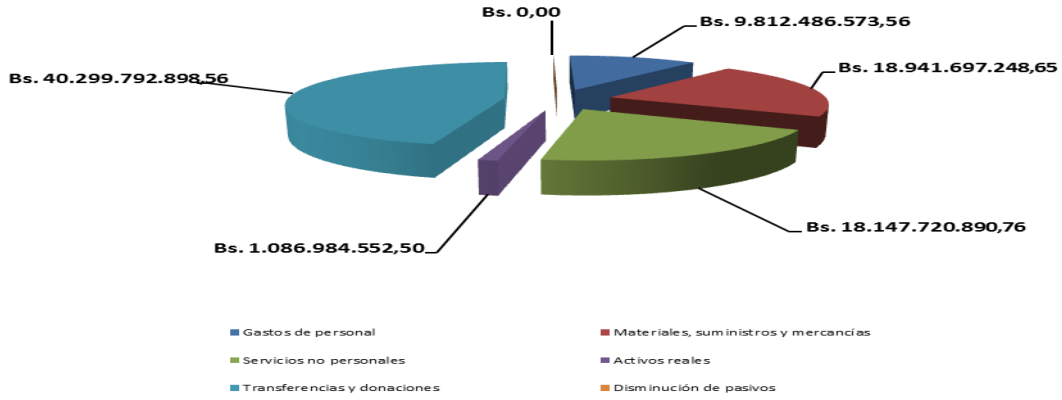
**Gráfico N.º 6  
Presupuesto Causado por Proyecto / A. Centralizada  
F.F.7. "Otras Fuentes"  
cuarto trimestre del año 2019**



% de causado: causado del proyecto en relación con el presupuesto modificado

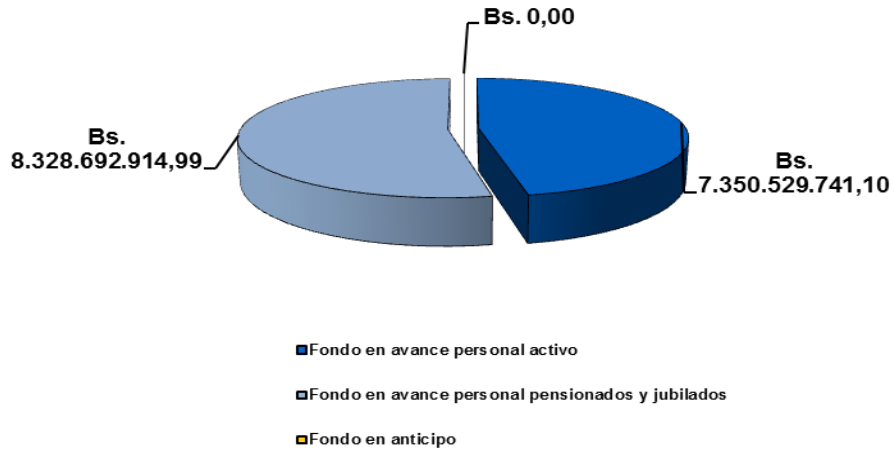
**INFORME DE GESTIÓN PRESUPUESTARIA DE LA  
CONTRALORÍA GENERAL DE LA REPÚBLICA  
CORRESPONDIENTE AL CUARTO TRIMESTRE DEL AÑO 2019**

**Gráfico N.º 7  
Distribución del Causado por Partidas  
F.F.1+F.F.7. "Presupuesto Ley + Recursos Adicionales"  
cuarto trimestre del año 2019**



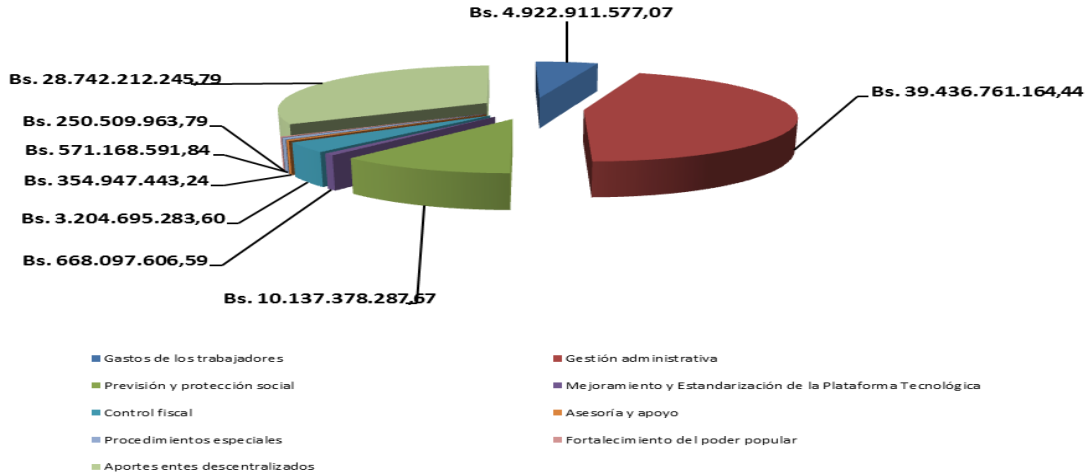
% de causado: causado de la partida en relación con el presupuesto modificado

**Gráfico N.º 8  
Distribución de Desembolsos sin Imputación  
Presupuestaria  
F.F.1+F.F.7. "Presupuesto Ley + Recursos Adicionales"  
cuarto trimestre del año 2019**



**INFORME DE GESTIÓN PRESUPUESTARIA DE LA  
CONTRALORÍA GENERAL DE LA REPÚBLICA  
CORRESPONDIENTE AL CUARTO TRIMESTRE DEL AÑO 2019**

**Gráfico N.º 9  
Presupuesto Causado por Proyecto / A. Centralizada  
F.F.1+F.F7 "Presupuesto Ley + Recursos Adicionales"  
cuarto trimestre del año 2019**



% de causado: causado de la partida en relación con el presupuesto modificado