

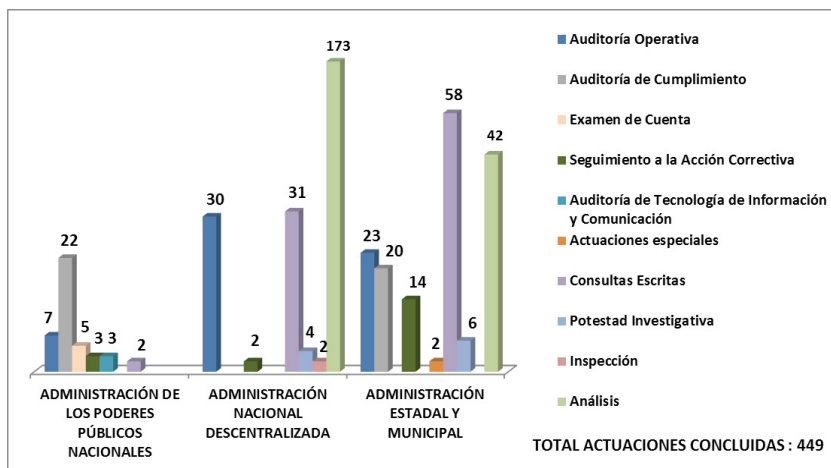
**GESTIÓN EN CIFRAS**



## GESTIÓN EN CIFRAS

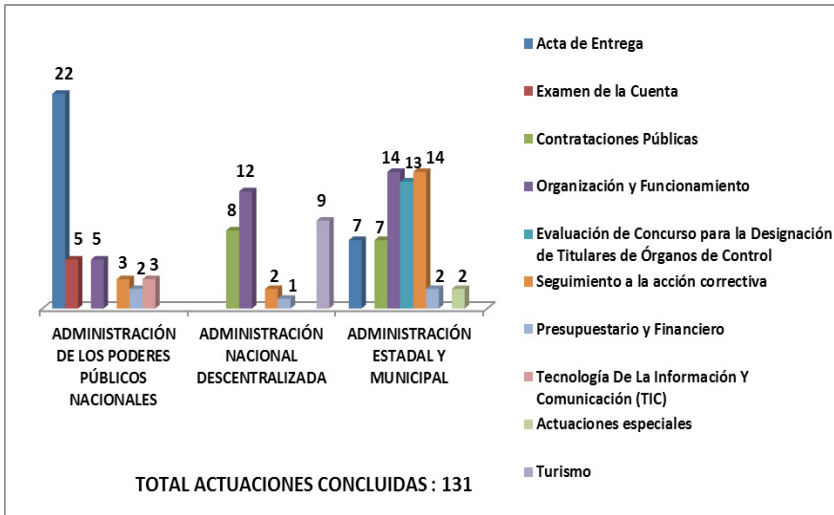
De acuerdo con la ejecución del plan operativo anual correspondiente al año 2016, este Máximo Órgano de Control practicó bajo la modalidad de control posterior 449 actuaciones fiscales, entre las cuales 60 son auditorías operativas, 42 son auditorías de cumplimiento, 3 son auditorías de tecnología de información y comunicación, 19 son actuaciones de seguimiento a la acción correctiva, 215 análisis, y 91 respuestas a consultas escritas a diferentes órganos y/o entes, así como a ciudadanas y ciudadanos de las comunidades organizadas, lo que permitió tener una visión acerca del funcionamiento de la administración de los poderes públicos nacionales, así como de la administración nacional descentralizada y la administración estatal y municipal, las cuales continúan presentando fallas y debilidades recurrentes en la gestión administrativa, caracterizada por la inobservancia de normas y disposiciones legales y sublegales en el manejo de los recursos, tal como se detalla a continuación:

**GRÁFICO N.º 1**  
**ACTUACIONES CONCLUIDAS POR ÁMBITO DE CONTROL**  
**AÑO 2016**



En el gráfico siguiente se detallan las actuaciones de control realizadas en los proyectos que generan resúmenes ejecutivos, los cuales reflejan parte de la situación en la administración de los órganos y entes, según el ámbito de control:

**GRÁFICO N.º 2  
ACTUACIONES DE CONTROL POR PROYECTOS  
Y POR ÁMBITO DE CONTROL  
AÑO 2016**



En atención a la actividad económica en la cual efectúan sus operaciones, 4.230 es el universo de órganos y entes que corresponden al ámbito de control de la Administración de los Poderes Públicos Nacionales, la Administración Nacional Descentralizada y la Administración Estadal y Municipal a la fecha de este informe, tal como se detalla a continuación:

**CUADRO N.º 1**  
**ACTIVIDAD ECONÓMICA DEL UNIVERSO DE LOS ÓRGANOS Y ENTES**  
**SEGÚN ÁMBITO DE CONTROL**  
**AÑO 2016**

<b>ACTIVIDAD ECONÓMICA</b>	<b>ADMINISTRACIÓN DE LOS PODERES PÚBLICOS NACIONALES</b>	<b>ADMINISTRACIÓN NACIONAL DESCENTRALIZADA</b>	<b>ADMINISTRACIÓN ESTADAL Y MUNICIPAL</b>	<b>TOTAL</b>
Educación	8	88	41	<b>137</b>
Educación Universitaria Ciencias y Tecnología	20			<b>20</b>
Vivienda, Desarrollo Urbano y Servicios Conexos	5	60	221	<b>286</b>
Salud	8	54	70	<b>132</b>
Desarrollo Social y Participación	20	69	301	<b>390</b>
Seguridad Social	1		519	<b>520</b>
Cultura y Comunicación Social	8	87	394	<b>489</b>
Ciencia y Tecnología		73	11	<b>84</b>
Alimentación	2		7	<b>9</b>
Agrícola y Pecuario	4	59	28	<b>91</b>
Transporte y Comunicación	11	60	99	<b>170</b>
Industria y Comercio	9	98	163	<b>270</b>
Energía, Minas y Petróleo	9	160	28	<b>197</b>
Turismo y Recreación	2	20	76	<b>98</b>
Seguridad y Defensa	15	9	136	<b>160</b>
Dirección Superior del Estado	26	1	1.072	<b>1099</b>
Planificación	2			<b>2</b>
Finanzas y Banca Pública	14	1		<b>15</b>
Agricultura			20	<b>20</b>
Administración de tributos municipales			20	<b>20</b>
Servicio público			19	<b>19</b>
Geografía		2		<b>2</b>
<b>TOTAL</b>	<b>164</b>	<b>841</b>	<b>3.225</b>	<b>4.230</b>

De acuerdo con su naturaleza jurídica, el universo de órganos que conforman el ámbito de la Administración de los Poderes Públicos Nacionales a la fecha de este informe está conformado por un total de 164 órganos y/o entes, tal como se especifica a continuación:

**CUADRO N.º 2  
NATURALEZA JURÍDICA DE ÓRGANOS Y ENTES  
DE LA ADMINISTRACIÓN DE LOS PODERES PÚBLICOS NACIONALES  
AÑO 2016**

<b>ÓRGANOS Y ENTES</b>	<b>CANTIDAD</b>
Órganos con Autonomía Funcional	14
Vicepresidencias Sectoriales	6
Ministerios del Poder Popular	31
Servicios Autónomos sin personalidad jurídica	67
Órganos Desconcentrados	37
Servicios Desconcentrados	9
<b>TOTAL</b>	<b>164</b>

De acuerdo con su naturaleza jurídica, los entes que conforman el ámbito de control de la Administración Nacional Descentralizada están distribuidos como se indica a continuación:

**CUADRO N.º 3  
NATURALEZA JURÍDICA DE LOS ENTES DE LA ADMINISTRACIÓN  
NACIONAL DESCENTRALIZADA  
AÑO 2016**

<b>ENTES</b>	<b>CANTIDAD</b>
Institutos autónomos	70
Institutos públicos	65
Asociaciones	9
Fundaciones	199
Sociedad civil	6
Sociedad mercantil	492
<b>TOTAL</b>	<b>841</b>

Asimismo, se especifica en el siguiente cuadro la naturaleza jurídica de 3.225 órganos y entes bajo el ámbito de control estatal y municipal:

**CUADRO N.º 4**  
**NATURALEZA JURÍDICA DE ÓRGANOS Y ENTES**  
**DE LA ADMINISTRACIÓN ESTADAL Y MUNICIPAL**  
**AÑO 2016**

ÓRGANOS Y ENTES	ADMINISTRACIÓN ESTADAL	ADMINISTRACIÓN MUNICIPAL	TOTAL
Servicios Autónomos sin Personalidad Jurídica	4	4	8
Institutos Autónomos	152	934	1.086
Mancomunidades		8	8
Asociaciones Civiles	8	20	28
Gobernaciones	23		23
Gobierno del Distrito Capital	1		1
Gobierno del Territorio Insular Francisco de Miranda	1		1
Consejos Legislativos	23		23
Contralorías Estadales	23		23
Fundaciones	196	264	460
Empresas	52	84	136
Fondos	29	60	89
Consejos de Derecho		172	172
Consejos Locales de Planificación		16	16
Corporaciones	39	10	49
Alcaldías		335	335
Concejos Municipales		335	335
Alcaldías Distritales		2	2
Cabildos Distritales		2	2
Contralorías Municipales		325	325
Otros	103		103
<b>TOTAL</b>	<b>654</b>	<b>2.571</b>	<b>3.225</b>

De acuerdo con su situación administrativa, los entes que conforman el ámbito de la Administración Nacional Descentralizada están distribuidos en: activo en operación (entes cuyas operaciones están en marcha), activo en etapa preoperacional (entes constituidos legalmente pero que no han iniciado operaciones), en reorganización administrativa, en proceso

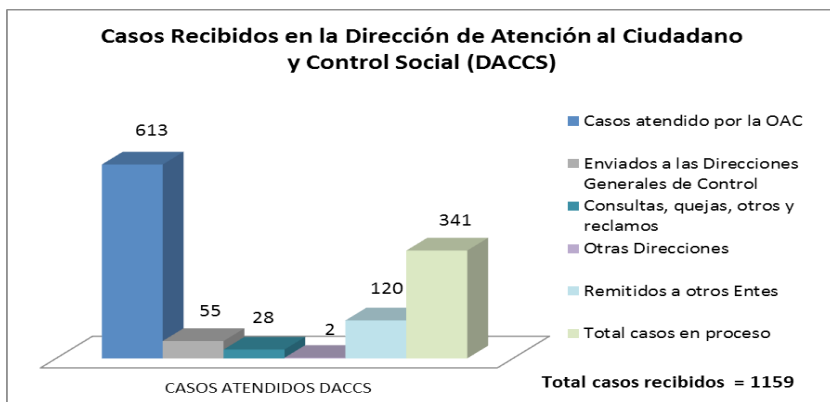
de liquidación; intervenido y otros (entes inactivos y/o sin información adicional posterior a su creación), tal como se indica a continuación:

**CUADRO N.º 5  
SITUACIÓN ADMINISTRATIVA DE LOS ENTES  
DE LA ADMINISTRACIÓN NACIONAL DESCENTRALIZADA  
AÑO 2016**

DESCRIPCIÓN	DGCAND
Activo en Operación	<b>676</b>
Activo en etapa Preoperacional	<b>80</b>
Reorganización Administrativa	<b>11</b>
En Proceso de Liquidación	<b>68</b>
Intervenido	<b>5</b>
En proceso de Fusión	<b>1</b>
<b>TOTAL</b>	<b>841</b>

Este Máximo Órgano de Control recibió ante la Dirección de Atención al Ciudadano y Control Social 1.159 casos, de los cuales 613 fueron atendidos por esa dirección, 76 fueron tramitados por las Direcciones Generales de Control, y 9 fueron gestionados por otras direcciones de la Contraloría General de la República; se detallan en el gráfico siguiente:

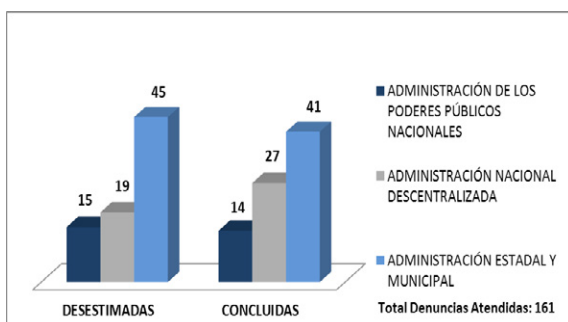
**GRÁFICO N.º 3  
CONSOLIDADO DE CASOS  
AÑO 2016**





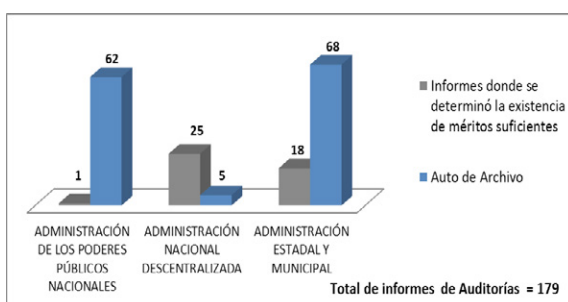
La Contraloría General de la República recibió en 2016, a través de la Dirección de Atención al Ciudadano y Control Social, 55 denuncias, las cuales se remitieron a las direcciones generales de control según el ámbito de sus competencias. Sumadas a las recibidas en años anteriores, la CGR atendió un total de 161 denuncias, de las cuales 90 fueron concluidas y 71 resultaron desestimadas, tal como se detalla en el gráfico siguiente:

**GRÁFICO N.º 4**  
**SITUACIÓN DE LAS DENUNCIAS ATENDIDAS**  
**SEGÚN ÁMBITO DE CONTROL**  
**AÑO 2016**



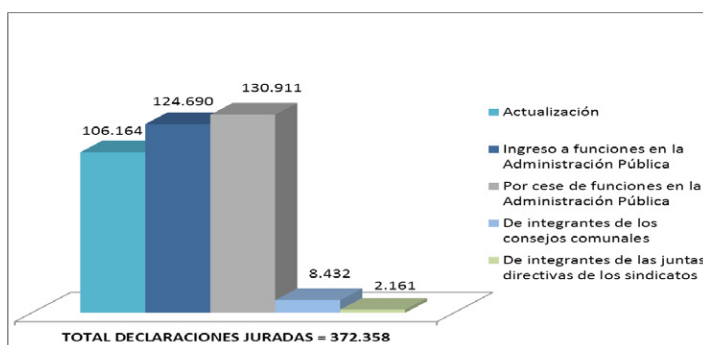
Asimismo, durante 2016 la CGR revisó a través de sus tres direcciones generales de control 179 informes de auditoría, a los fines de determinar en cuáles de ellos existían méritos suficientes para ejercer la potestad investigativa, tal como se expresa en el gráfico siguiente:

**GRÁFICO N.º 5**  
**EJERCICIO DE LA POTESTAD INVESTIGATIVA**  
**SEGÚN ÁMBITO DE CONTROL**  
**AÑO 2016**



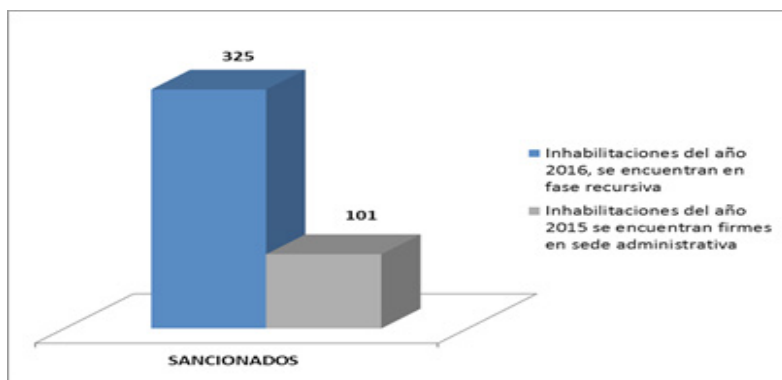
La Contraloría General de la República, en el ejercicio de las competencias de registro, control y análisis de las declaraciones juradas de patrimonio, y de acuerdo con lo establecido en los artículos 23 y 42, numeral 2 de la Ley Contra la Corrupción, artículo 78 de la Ley Orgánica de la Contraloría General de la República y del Sistema Nacional de Control Fiscal y artículo 27 de la Ley Orgánica de los Consejos Comunales, recibió durante el año 2016 un total de 372.358 declaraciones juradas de patrimonio, tal como se expresa en el gráfico siguiente:

**GRÁFICO N.º 6**  
**CONSOLIDADO DE DECLARACIONES JURADAS DE PATRIMONIO**  
**AÑO 2016**



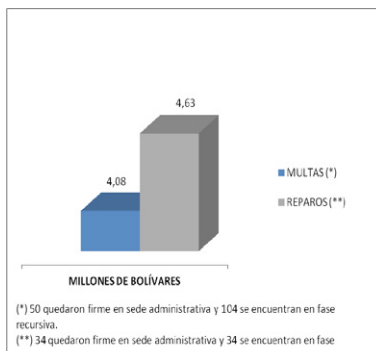
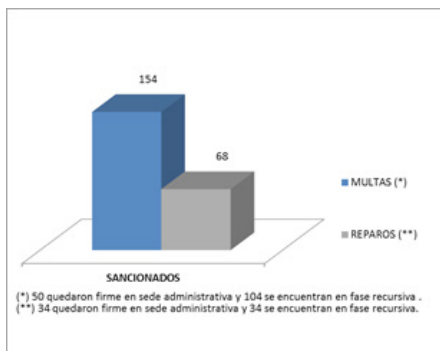
Conforme a lo previsto en el artículo 105 de la Ley Orgánica de la Contraloría General de la República y del Sistema Nacional de Control Fiscal (Gaceta Oficial de la República Bolivariana de Venezuela N.º 6.013 Extraordinario de fecha 23-12-2010), se procedió a la valoración de decisiones declaratorias de responsabilidad administrativa y se ordenaron adicionalmente 325 sanciones accesorias a la declaratoria de responsabilidad administrativa, todas correspondientes a inhabilitaciones para el ejercicio de funciones públicas, las cuales se encuentran en fase recursiva. De igual manera, en el presente año quedaron firmes 101 inhabilitaciones para el ejercicio de funciones públicas, todas correspondientes al año 2015, tal como se detalla en el gráfico siguiente:

**GRÁFICO N.º 7**  
**CIUDADANAS Y CIUDADANOS CON SANCIONES ACCESORIAS**  
**A LA DECLARATORIA DE RESPONSABILIDAD ADMINISTRATIVA**  
**(ARTÍCULO 105 LOGRSNCF)**  
**AÑO 2016**



La Contraloría General de la República declaró 154 responsabilidades administrativas, todas correspondientes a personas naturales, y aplicó igual número de multas, por Bs. 4.083.005,50. Asimismo, debido al perjuicio causado al patrimonio público, se formularon reparos resarcitorios a 68 personas naturales cuya sumatoria asciende a Bs. 4.626.092,21, tal como se detalla a continuación:

**GRÁFICO N.º 8**  
**SANCIONADOS EN MATERIA DE RESPONSABILIDAD ADMINISTRATIVA**  
**EMANADAS POR LA CONTRALORÍA GENERAL DE LA REPÚBLICA**  
**(MULTAS Y REPAROS)**  
**AÑO 2016**



La CGR recibió un total 178 decisiones emanadas de los órganos que conforman el Sistema Nacional de Control Fiscal, mediante las cuales se declaró la responsabilidad administrativa a 474 personas naturales, y se aplicaron multas por Bs. 15.483.807,898; asimismo, se formularon reparos resarcitorios a 85 ciudadanos y ciudadanas por un monto de Bs. 20.418.851,89, tal como se expresa en el gráfico siguiente:

**GRÁFICO N.º 9**  
**SANCIONADOS EN MATERIA DE RESPONSABILIDAD ADMINISTRATIVA**  
**EMANADAS POR EL SISTEMA NACIONAL DE CONTROL FISCAL**  
**(MULTAS Y REPAROS)**  
**AÑO 2016**

