

**INFORME DE GESTIÓN PRESUPUESTARIA DE LA  
CONTRALORÍA GENERAL DE LA REPÚBLICA  
CORRESPONDIENTE AL PRIMER TRIMESTRE DEL AÑO 2019**

A continuación se muestra la estructura presupuestaria por partidas, proyectos y acciones centralizadas para el primer trimestre del año 2019.

**PRESUPUESTO DE GASTOS  
PRIMER TRIMESTRE DEL AÑO 2019  
DISTRIBUCIÓN POR PARTIDAS**

FF1 Ingresos Ordinarios (Presupuesto Ley)

<b>PARTIDA</b>	<b>DENOMINACIÓN</b>	<b>PRESUPUESTO LEY (FF1)</b>	<b>MODIFICACIONES</b>	<b>PRESUPUESTO MODIFICADO</b>
401	Gastos de personal	103.387.986,00	0,0	103.387.986,00
402	Materiales, suministros y mercancías	0,0	0,0	0,00
403	Servicios no personales	772.544,00	0,0	772.544,00
404	Activos reales	0,0	0,0	0,00
407	Transferencias y donaciones	47.698.772,00	0,0	47.698.772,00
411	Disminución de pasivos	0,0	0,0	0,00
<b>TOTAL</b>		<b>151.859.302,00</b>	<b>0,0</b>	<b>151.859.302,00</b>

Fuente: Reporte Ejecución por Organismo y Fuente a Nivel de Partidas. Desde 01/01/2019 hasta el 31/03/2019. SIGECOF.

Asimismo, se gestionó la solicitud de recursos adicionales, los cuales fueron aprobados conforme a las Gacetas Oficiales de la República Bolivariana de Venezuela N.º 6.426 Extraordinario, de fecha 28/01/2019 y N.º 6.432 Extraordinario de fecha 06/03/2019, como se evidencia a continuación:

FF7 Otras Fuentes (Recursos Adicionales)

<b>PARTIDA</b>	<b>DENOMINACIÓN</b>	<b>OTRAS FUENTES (FF7)</b>	<b>MODIFICACIONES</b>	<b>PRESUPUESTO MODIFICADO (FF7)</b>
401	Gastos de personal	0,00	183.833.910,00	183.833.910,00
402	Materiales, suministros y mercancías	169.270.047,00	0,0,	169.270.047,00
403	Servicios no personales	233.863.659,00	152.172,00	234.015.831,00
404	Activos reales	68.362.895,00	0,0	68.362.895,00
407	Transferencias y donaciones	50.929.103,00	96.317.652,28	147.246.755,28
411	Disminución de pasivos	0,00	1.947.979,00	1.947.979,00
<b>TOTAL</b>		<b>522.425.704,00</b>	<b>282.251.713,28</b>	<b>804.677.417,28</b>

**INFORME DE GESTIÓN PRESUPUESTARIA DE LA  
CONTRALORÍA GENERAL DE LA REPÚBLICA  
CORRESPONDIENTE AL PRIMER TRIMESTRE DEL AÑO 2019**

FF1 Ingresos Ordinarios (Presupuesto Ley) + FF7 Otras Fuentes (Recursos Adicionales)

<b>PARTIDA</b>	<b>DENOMINACIÓN</b>	<b>PRESUPUESTO LEY (FF1)</b>	<b>MODIFICACIONES OTRAS FUENTES (FF7)</b>	<b>PRESUPUESTO MODIFICADO FF1 + FF7</b>
401	Gastos de personal	103.387.986,00	183.833.910,00	287.221.896,00
402	Materiales, suministros y mercancías	0,00	169.270.047,00	169.270.047,00
403	Servicios no personales	772.544,00	234.015.831,00	234.788.375,00
404	Activos reales	0,00	68.362.895,00	68.362.895,00
407	Transferencias y donaciones	47.698.772,00	147.246.755,28	194.945.527,28
411	Disminución de pasivos	0,00	1.947.979,00	1.947.979,00
<b>TOTAL</b>		<b>151.859.302,00</b>	<b>804.677.417,28</b>	<b>956.536.719,28</b>

**Ejecución Presupuestaria, primer Trimestre del año 2019, por Fuente de Financiamiento**

Durante el primer trimestre de 2019, le fue aprobado a la Contraloría General de la República una cuota de compromiso por Bs. 533.667.390,00, correspondiente a la fuente de financiamiento 1 “Ingresos ordinarios” (FF1) y fuente de financiamiento 7 “Otras fuentes” (FF7), de los cuales se ejecutó la cantidad de Bs. 156.854.708,17; lo que representa un 29,39% del total de la cuota aprobada.

Cabe señalar, que de la cuota antes mencionada, la cantidad de Bs. 92.974.998,77, correspondieron a recursos aprobados en el Presupuesto Ley (FF1), ejecutándose un total de Bs. 62.396.685,69, representando un 67,11%. Para la fuente de financiamiento 7, fueron aprobados recursos para comprometer por el orden de Bs. 440.692.391,23, de los cuales se ejecutó la cantidad de Bs. 94.458.022,48 alcanzando un porcentaje de ejecución de 21,43%.

Asimismo, fue aprobada una cuota de desembolso por Bs. 533.921.390,37, correspondiente a la fuente de financiamiento 1 “Ingresos ordinarios” (FF1) y fuente de financiamiento 7 “Otras fuentes” (FF7), siendo autorizado a cancelar mediante orden de pago la cantidad de Bs. 141.831.100,78; de los cuales se ejecutó un monto total de Bs. 105.771.258,07; lo que representa una ejecución del 11,06% del total del presupuesto modificado.

## INFORME DE GESTIÓN PRESUPUESTARIA DE LA CONTRALORÍA GENERAL DE LA REPÚBLICA CORRESPONDIENTE AL PRIMER TRIMESTRE DEL AÑO 2019

Del total de la cuota de desembolso aprobada por la fuente de financiamiento 1 (FF1), un total de Bs. 92.974.998,87 correspondió al Presupuesto Ley, siendo autorizada la cancelación mediante orden de pago la cantidad de Bs. 62.394.883,69, con una ejecución de Bs. 13.222.714,96; lo que representa el cumplimiento de un 8,71 del total de la cuota por la referida fuente de financiamiento, respecto al Presupuesto Ley.

Con relación a la fuente de financiamiento 7 (FF7), para este trimestre fue aprobada una cuota de desembolso por Bs. 440.946.391,50, de los cuales se autorizaron a pagar la cantidad de Bs. 79.436.217,09, ejecutándose un total de Bs. 92.548.543,11, lo que representa un 11,50% de cumplimiento con respecto al presupuesto modificado de esta fuente de financiamiento para el referido trimestre.

El presupuesto modificado del Máximo Órgano Contralor, ascendió a la cantidad de Bs. 956.536.719,28 (ver anexos N.<sup>os</sup> 1 al 9; gráficos N.<sup>os</sup> 1 al 9).

Para cancelar las obligaciones contraídas en el primer trimestre del año 2019, se emitieron por la fuente de financiamiento 1 (FF1), 54 órdenes de pago, por Bs. 62.394.883,69, y se efectuaron retenciones por Bs. 19,15, dando como monto neto la cantidad de Bs. 62.394.864,54. Con relación a la fuente de financiamiento 7 (FF7), para este trimestre se emitieron 49 órdenes de pago, por Bs. 79.436.217,09, y se efectuaron retenciones por Bs. 9.618.220,51, dando como monto neto la cantidad de Bs. 69.817.996,58

Para el primer trimestre del 2019 no se emitieron planillas de liquidación de diversos contribuyentes en el Sistema Integrado de Gestión y Control de las Finanzas Públicas (SIGECOF).

Para finalizar, en los cuadros siguientes se muestra la ejecución presupuestaria del Máximo Órgano de Control Fiscal, discriminado por proyecto y/o acción centralizada.

**INFORME DE GESTIÓN PRESUPUESTARIA DE LA  
CONTRALORÍA GENERAL DE LA REPÚBLICA  
CORRESPONDIENTE AL PRIMER TRIMESTRE DEL AÑO 2019**

**EJECUCIÓN DEL PRESUPUESTO DE GASTOS  
PRIMER TRIMESTRE DEL AÑO 2019  
DISTRIBUCIÓN POR PARTIDAS  
(Bolívares)**

FF1 Ingresos Ordinarios (Presupuesto Ley)

PARTIDA	DENOMINACIÓN	PRESUPUESTO LEY MODIFICADO (FF1)	COMPROMETIDO	CAUSADO	% DE EJECUCIÓN
401	Gastos de personal	103.387.986,00	31.087.936,38	6.205.736,61	6,00
402	Materiales, suministros y mercancías	0,00	0,00	0,00	0,00
403	Servicios no personales	772.544,00	19.153,56	9.153,56	1,18
404	Activos reales	0,00	0,00	0,00	0,00
407	Transferencias y donaciones	47.698.772,00	31.289.595,75	7.007.824,79	14,69
411	Disminución de pasivos	0,00	0,00	0,00	0,00
<b>TOTAL</b>		<b>151.859.302,00</b>	<b>62.396.685,69</b>	<b>13.222.714,96</b>	<b>8.71</b>

FF7 Otras Fuentes (Recursos Adicionales)

PARTIDA	DENOMINACIÓN	OTRAS FUENTES (FF7)	COMPROMETIDO	CAUSADO	% DE EJECUCIÓN
401	Gastos de personal	183.833.910,00	1.482.612,00	1.482.612,00	0,81
402	Materiales, suministros y mercancías	169.270.047,00	34.046.288,38	34.046.288,38	20,11
403	Servicios no personales	234.015.831,00	43.285.794,54	41.376.315,17	17,68
404	Activos reales	68.362.895,00	0,00	0,00	0,00
407	Transferencias y donaciones	147.246.755,28	15.643.327,56	15.643.327,56	10,62
411	Disminución de pasivos	1.947.979,00	0,00	0,00	0,00
<b>TOTAL:</b>		<b>804.677.417,28</b>	<b>94.458.022,48</b>	<b>92.548.543,11</b>	<b>11,50</b>

FF1 Ingresos Ordinarios (Presupuesto Ley) + FF7 Otras Fuentes (Recursos Adicionales)

PARTIDA	DENOMINACIÓN	PRESUPUESTO LEY MODIFICADO (FF1) + OTRAS FUENTES (FF7)	COMPROMETIDO	CAUSADO	% DE EJECUCIÓN
401	Gastos de personal	287.221.896,00	32.570.548,38	7.688.348,61	2,68
402	Materiales, suministros y mercancías	169.270.047,00	34.046.288,38	34.046.288,38	20,11
403	Servicios no personales	234.788.375,00	43.304.948,10	41.385.468,73	17,63
404	Activos reales	68.362.895,00	0,0	0,00	0,00
407	Transferencias y donaciones	194.945.527,28	46.932.923,31	22.651.152,35	11,62
411	Disminución de pasivos	1.947.979,00	0,00	0,0	0,00
<b>Total:</b>		<b>956.536.719,28</b>	<b>156.854.708,17</b>	<b>105.771.258,07</b>	<b>11,06</b>

**INFORME DE GESTIÓN PRESUPUESTARIA DE LA  
CONTRALORÍA GENERAL DE LA REPÚBLICA  
CORRESPONDIENTE AL PRIMER TRIMESTRE DEL AÑO 2019**

**EJECUCIÓN DEL PRESUPUESTO DE GASTOS  
PRIMER TRIMESTRE DEL AÑO 2019  
DISTRIBUCIÓN POR PROYECTO / ACCIÓN CENTRALIZADA  
(Bolívares)**

FF1 Ingresos Ordinarios (Presupuesto Ley)

CÓDIGO	DENOMINACIÓN	PRESUPUESTO LEY MODIFICADO (FF1)	COMPROMETIDO	CAUSADO	% DE EJECUCIÓN
0020001000	Gastos de los Trabajadores	45.763.216,00	13.267.329,89	2.669.739,56	5,83
0020002000	Gestión Administrativa	8.815.880,00	4.073.160,27	4.073.160,27	46,20
0020003000	Previsión y Protección Social	35.352.892,00	26.903.635,48	2.621.864,52	7,42
0020055000	Mejoramiento y Estandarización de la Plataforma Tecnológica	6.126.103,00	2.130.467,61	448.585,83	7,27
0020051000	Control Fiscal	36.120.643,00	11.176.652,61	2.190.740,49	6,07
0020052000	Asesoría y Apoyo	5.974.557,00	1.496.785,64	292.736,27	4,90
0020054000	Fortalecimiento del Poder Popular	1.712.403,00	923.186,67	194.367,35	4,97
0020053000	Procedimientos Especiales	8.421.444,00	2.112.667,52	418.720,67	11,35
0029999000	Aportes Entes Descentralizados	3.572.164,00	312.800,00	312.800,00	8,86
<b>Total:</b>		<b>151.859.302,00</b>	<b>62.396.685,69</b>	<b>13.222.714,96</b>	<b>8,71</b>

FF7 Otras Fuentes (Recursos Adicionales)

CÓDIGO	DENOMINACIÓN	OTRAS FUENTES (FF7)	COMPROMETIDO	CAUSADO	% DE EJECUCIÓN
0020001000	Gastos de los Trabajadores	80.641.837,71	737.117,93	737.117,93	0,91
0020002000	Gestión Administrativa	440.793.578,28	81.443.794,33	80.587.551,02	18,28
0020003000	Previsión y Protección Social	87.216.891,00	0,00	0,00	0,00
0020055000	Mejoramiento y Estandarización de la Plataforma Tecnológica	35.264.547,95	1.924.794,00	904.794,00	2,57
0020051000	Control Fiscal	79.537.332,84	1.453.354,01	1.453.354,01	1,83
0020052000	Asesoría y Apoyo	14.606.709,80	57.930,00	57.930,00	0,40
0020053000	Procedimientos Especiales	14.582.418,70	91.710,00	91.710,00	0,63
0020054000	Fortalecimiento del Poder Popular	7.431.092,00	60.765,00	60.765,00	0,82
0029999000	Aportes Entes Descentralizados	44.603.009,00	8.655.321,15	8.655.321,15	19,41
<b>Total:</b>		<b>804.677.417,28</b>	<b>94.424.786,42</b>	<b>92.548.543,11</b>	<b>11,50</b>

**INFORME DE GESTIÓN PRESUPUESTARIA DE LA  
CONTRALORÍA GENERAL DE LA REPÚBLICA  
CORRESPONDIENTE AL PRIMER TRIMESTRE DEL AÑO 2019**

FF1 Ingresos Ordinarios (Presupuesto Ley) + FF7 Otras Fuentes (Recursos Adicionales)

CÓDIGO	DENOMINACIÓN	PRESUPUESTO LEY MODIFICADO (FF1)) + OTRAS FUENTES (FF7)	COMPROMETIDO	CAUSADO	% DE EJECUCIÓN
0020001000	Gastos de los Trabajadores	126.405.053,71	14.004.447,82	3.406.857,49	
0020002000	Gestión Administrativa	449.609.458,28	85.516.954,60	84.660.711,29	18,83
0020003000	Previsión y Protección Social	122.569.783,00	26.903.635,48	2.621.864,52	2,14
0020055000	Mejoramiento y Estandarización de la Plataforma Tecnológica	41.390.650,95	4.055.261,61	1.353.379,83	3,27
0020051000	Control Fiscal	115.657.975,84	12.630.006,62	3.644.094,50	3,15
0020052000	Asesoría y Apoyo	20.581.266,80	1.554.715,64	350.666,27	1,70
002005400	Fortalecimiento del Poder Popular	9.143.495,00	983.951,67	255.132,35	2,79
0020053000	Procedimientos Especiales	23.003.862,70	2.204.377,52	510.430,67	2,22
0029999000	Aportes Entes Descentralizados	48.175.173,00	8.968.121,15	8.968.121,15	18,63
<b>Total:</b>		<b>956.536.719,28</b>	<b>156.536.719,28</b>	<b>105.771.258,07</b>	<b>11,06</b>

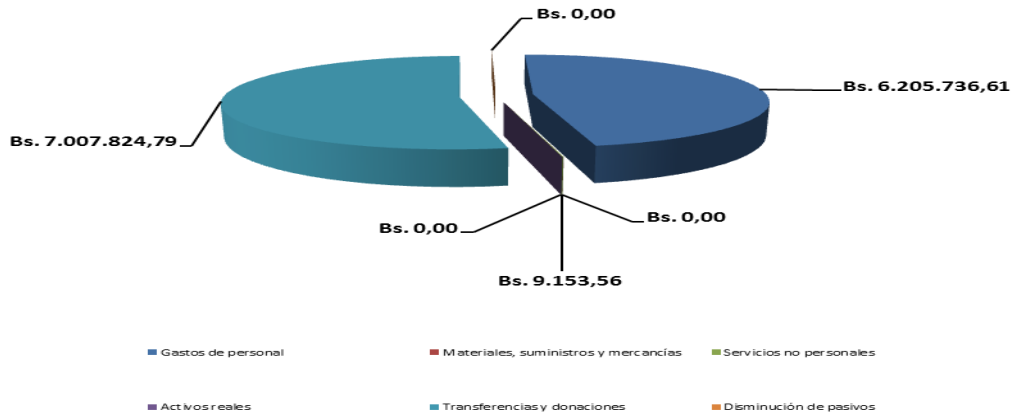
**Créditos adicionales aprobados durante el periodo 01/01/2019 al 31/03/2019:**

- ✓ RECURSOS OBTENIDOS VIA CREDITO ADICIONAL SEGÚN DECRETO N° 3.746 DE FECHA 28/01/2019, PÚBLICADO EN LA GACETA OFICIAL DE LA REPÚBLICA BOLIVARIANA DE VENEZUELA N° 6.426 EXTRAORDINARIO DE FECHA 28/01/2019
- ✓ RECURSOS OBTENIDOS VIA CREDITO ADICIONAL SEGÚN DECRETO N° 3.777 DE FECHA 06/03/2019, PÚBLICADO EN LA G.O.R.B.V N° 6.432 EXTRAORDINARIO DE FECHA 06/03/2019.

## INFORME DE GESTIÓN PRESUPUESTARIA DE LA CONTRALORÍA GENERAL DE LA REPÚBLICA CORRESPONDIENTE AL PRIMER TRIMESTRE DEL AÑO 2019

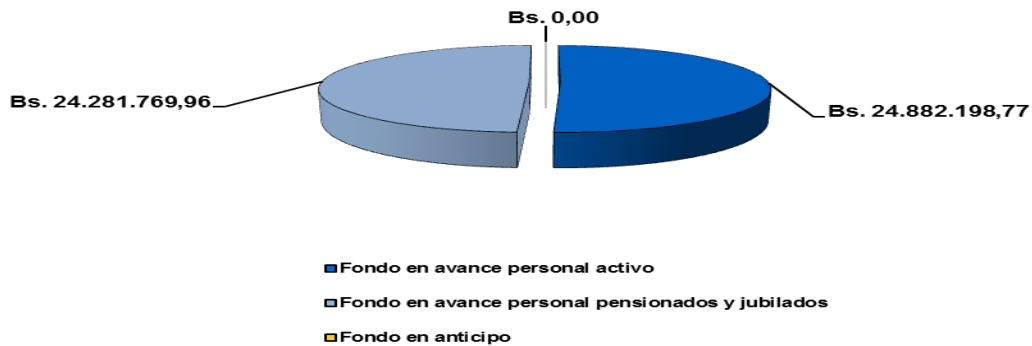
### GRAFICOS

**Gráfico N.º 1  
Distribución del Causado por Partidas  
F.F.1. "Ingresos Ordinarios"  
primer trimestre del año 2019**



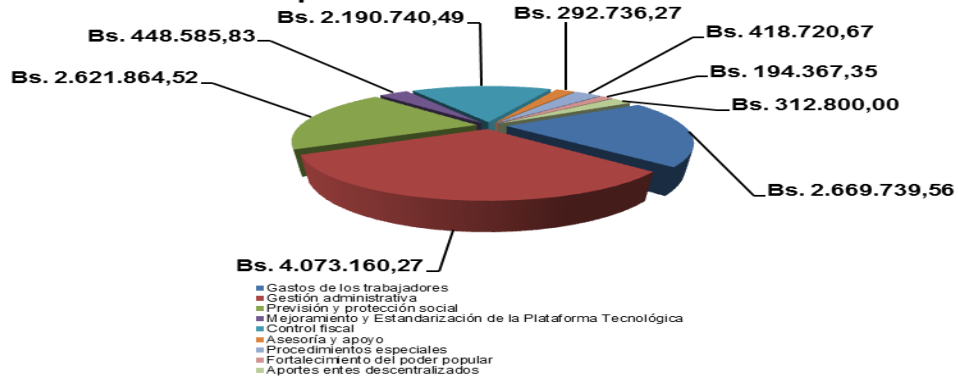
% de causado: causado de la partida en relación con el presupuesto modificado

**Gráfico N.º 2  
Distribución de Desembolsos sin Imputación  
Presupuestaria  
F.F.1. "Ingresos Ordinarios"  
cuarto trimestre del año 2018**



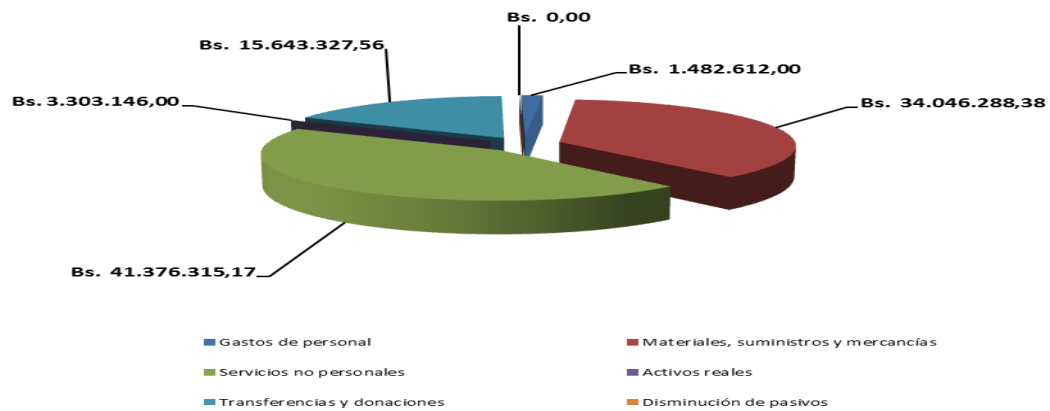
## INFORME DE GESTIÓN PRESUPUESTARIA DE LA CONTRALORÍA GENERAL DE LA REPÚBLICA CORRESPONDIENTE AL PRIMER TRIMESTRE DEL AÑO 2019

**Gráfico N.º 3  
Presupuesto Causado por Proyecto / A. Centralizada  
F.F.1. "Ingresos Ordinarios"  
primer trimestre del año 2019**



% de causado: causado del proyecto en relación con el presupuesto modificado

**Gráfico N.º 4  
Distribución del Causado por Partidas  
F.F.7. "Otras Fuentes"  
primer trimestre del año 2019**

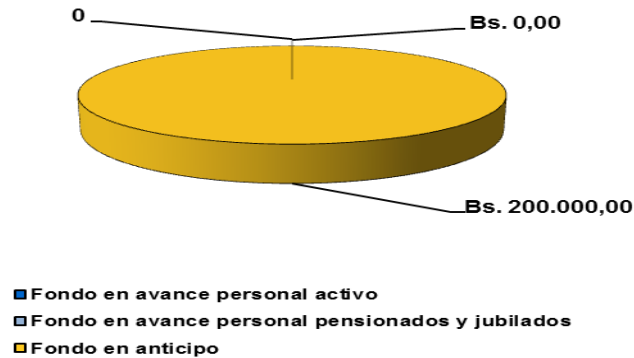


% de causado: causado de la partida en relación con el presupuesto modificado

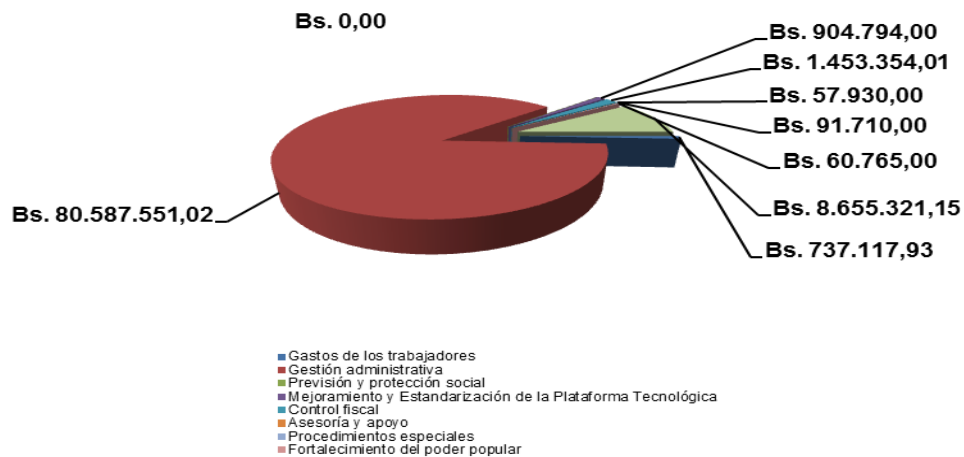


**INFORME DE GESTIÓN PRESUPUESTARIA DE LA  
 CONTRALORÍA GENERAL DE LA REPÚBLICA  
 CORRESPONDIENTE AL PRIMER TRIMESTRE DEL AÑO 2019**

**Gráfico N.º 5  
 Distribución de Desembolsos sin Imputación  
 Presupuestaria  
 F.F.7. "Otras Fuentes"  
 primer trimestre del año 2019**



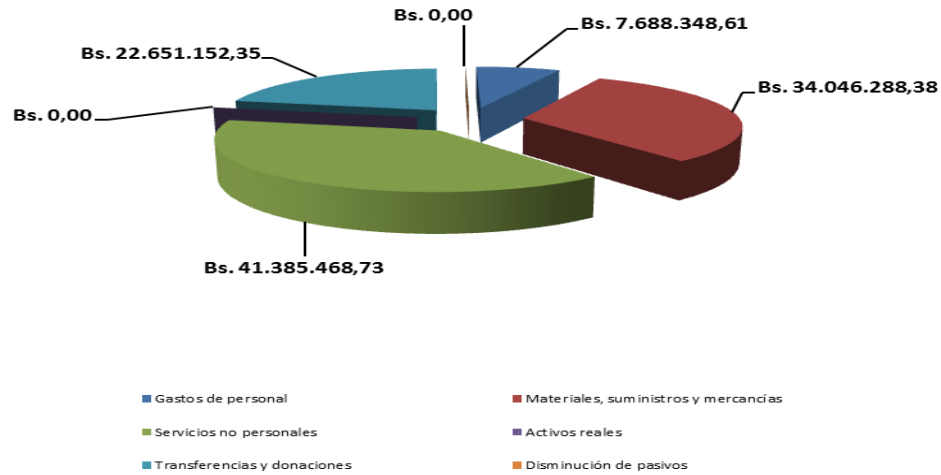
**Gráfico N.º 6  
 Presupuesto Causado por Proyecto / A. Centralizada  
 F.F.7. "Otras Fuentes"  
 primer trimestre del año 2019**



% de causado: causado del proyecto en relación con el presupuesto modificado

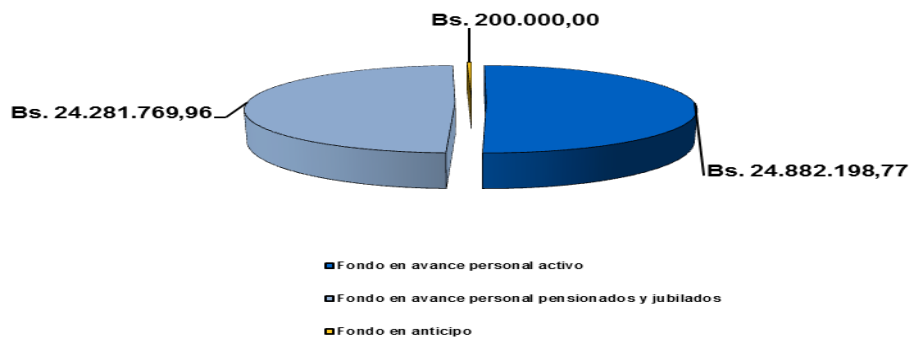
## INFORME DE GESTIÓN PRESUPUESTARIA DE LA CONTRALORÍA GENERAL DE LA REPÚBLICA CORRESPONDIENTE AL PRIMER TRIMESTRE DEL AÑO 2019

**Gráfico N.º 7**  
**Distribución del Causado por Partidas**  
**F.F.1+F.F.7. "Presupuesto Ley + Recursos Adicionales"**  
**primer trimestre del año 2019**



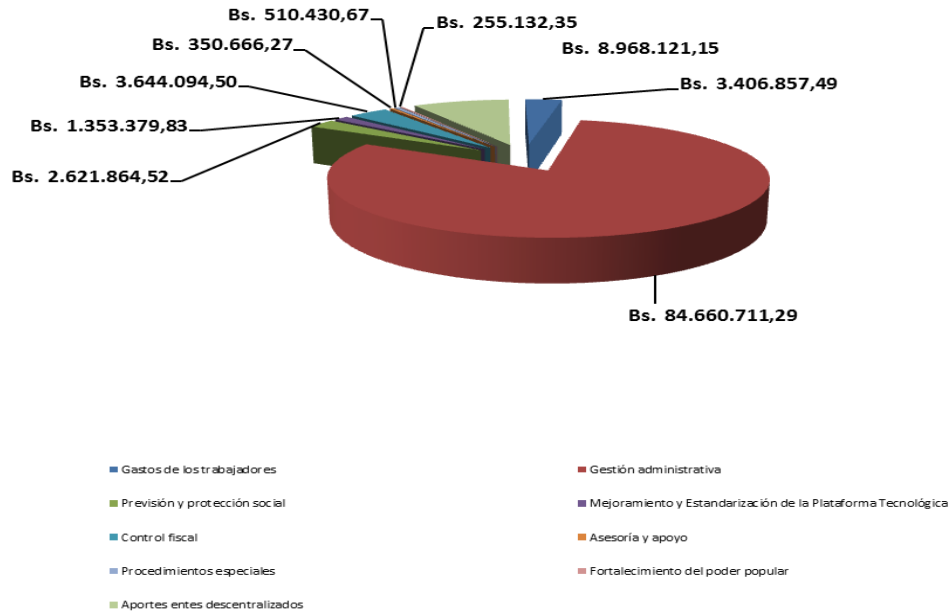
% de causado: causado de la partida en relación con el presupuesto modificado

**Gráfico N.º 8**  
**Distribución de Desembolsos sin Imputación**  
**Presupuestaria**  
**F.F.1+F.F.7. "Presupuesto Ley + Recursos Adicionales"**  
**cuarto trimestre del año 2018**



## INFORME DE GESTIÓN PRESUPUESTARIA DE LA CONTRALORÍA GENERAL DE LA REPÚBLICA CORRESPONDIENTE AL PRIMER TRIMESTRE DEL AÑO 2019

**Gráfico N.º 9**  
**Presupuesto Causado por Proyecto / A. Centralizada**  
**F.F.1+F.F7 "Presupuesto Ley + Recursos Adicionales"**  
**cuarto trimestre del año 2018**



% de causado: causado de la partida en relación con el presupuesto modificado