

**INFORME DE GESTIÓN PRESUPUESTARIA DE LA
CONTRALORÍA GENERAL DE LA REPÚBLICA
CORRESPONDIENTE AL PRIMER TRIMESTRE DEL AÑO 2016**

A continuación se muestra la estructura presupuestaria por partidas, proyectos y acciones centralizadas para el primer trimestre del año 2016.

**PRESUPUESTO DE GASTOS
TERCER TRIMESTRE DEL AÑO 2015
DISTRIBUCIÓN POR PARTIDAS
(Bolívares)**

FF1 (Ingresos Ordinarios-Presupuesto Ley)

PARTIDA	DENOMINACIÓN	LEY	MODIFICACIONES	PRESUPUESTO MODIFICADO
401	Gastos de personal	553.397.173,00	0,00	553.397.173,00
402	Materiales, suministros y mercancías	93.400.806,00	0,00	93.400.806,00
403	Servicios no personales	151.471.979,00	0,00	151.471.979,00
404	Activos reales	27.647.941,00	0,00	27.647.941,00
407	Transferencias y donaciones	483.306.584,00	0,00	483.306.584,00
411	Disminución de pasivos	5.543.800,00	0,00	5.543.800,00
TOTAL		1.314.768.283,00	0,00	1.314.768.283,00

Fuente: Reporte Ejecución por Organismo y Fuente a Nivel de Partidas. Desde 01/01/2016 hasta el 31/03/2016. SIGECOF.

**PRESUPUESTO DE GASTOS
TERCER TRIMESTRE DEL AÑO 2015
DISTRIBUCIÓN POR PROYECTO / ACCIÓN CENTRALIZADA
(Bolívares)**

FF1 (Ingresos Ordinarios-Presupuesto Ley)

CÓDIGO	DENOMINACIÓN	LEY	MODIFICACIONES	PRESUPUESTO MODIFICADO
020001000	Gastos de los trabajadores	375.446.193,00	0,00	375.446.193,00
020002000	Gestión administrativa	233.627.229,00	0,00	233.627.229,00
020003000	Previsión y protección social	343.361.875,00	0,00	343.361.875,00
020037000	Control fiscal	139.525.450,00	0,00	139.525.450,00
020038000	Asesoría y apoyo	63.463.848,00	0,00	63.463.848,00
020039000	Procedimientos especiales	35.500.195,00	0,00	35.500.195,00
020040000	Fortalecimiento del poder popular	1.000.000,00	0,00	1.000.000,00
029999000	Aportes entes descentralizados	122.843.493,00	0,00	122.843.493,00
TOTAL		1.314.768.283,00	0,00	1.314.768.283,00

Fuente: Reporte Ejecución por Organismo, por Proyecto, Acción Centralizada o Acción Específica, por Fuente a Nivel de Partidas. Desde 01/03/2016 al 31/03/2016. SIGECOF.

**INFORME DE GESTIÓN PRESUPUESTARIA DE LA
CONTRALORÍA GENERAL DE LA REPÚBLICA
CORRESPONDIENTE AL PRIMER TRIMESTRE DEL AÑO 2016**

Ejecución Presupuestaria Primer Trimestre del año 2016 por Fuente de Financiamiento

Durante este período le fue aprobada a este Órgano Contralor la cuota de compromiso de doscientos sesenta y dos millones quinientos cuarenta y un mil trescientos veintidós bolívares con sesenta y cinco céntimos (Bs. 262.541.322,65), correspondiente a la fuente de financiamiento "1" Ingresos Ordinarios, de los cuales se ejecutaron recursos por doscientos cincuenta y dos millones cuatrocientos setenta y cuatro mil cuatrocientos noventa y ocho bolívares con noventa y cuatro céntimos (Bs. 252.474.498,94), lo que representa una ejecución que asciende al 96,17% de la cuota antes mencionada.

Asimismo, fue aprobada una cuota de desembolso por doscientos sesenta y un millones setecientos cuarenta y nueve mil trescientos cuarenta bolívares con quince céntimos (Bs. 261.749.340,15), correspondiente a la fuente de financiamiento "1" Ingresos Ordinarios, siendo autorizada a cancelar mediante orden de pago, la cantidad de doscientos treinta y cinco millones novecientos veintisiete mil trescientos setenta y nueve bolívares con cuarenta céntimos (Bs. 235.927.379,40) y fue causado un monto de doscientos treinta y cuatro millones novecientos sesenta y ocho mil cuatrocientos cuarenta y tres bolívares con cincuenta y seis céntimos (Bs. 234.968.443,56), lo que representa una ejecución total del presupuesto por la referida fuente del 17,87%.

Para finalizar, se muestra a continuación la ejecución presupuestaria de este Órgano Contralor por proyecto y/o acción centralizada.

**EJECUCIÓN DEL PRESUPUESTO DE GASTOS
PRIMER TRIMESTRE DEL AÑO 2016
DISTRIBUCIÓN POR PARTIDAS
(Bolívares)**

FF1 (Ingresos Ordinarios, Presupuesto Ley)

PARTIDA	DENOMINACIÓN	PRESUPUESTO MODIFICADO	COMPROMETIDO	CAUSADO	% DE EJECUCIÓN
401	Gastos de personal	553.397.173,00	131.383.907,61	122.871.449,54	22,20
402	Materiales, suministros y mercancías	93.400.806,00	2.030.615,22	0,00	0,00
403	Servicios no personales	151.471.979,00	13.167.808,43	6.576.935,83	4,34
404	Activos reales	27.647.941,00	350.000,00	0,00	0,00
407	Transferencias y donaciones	483.306.584,00	105.542.167,68	105.520.058,18	21,83
411	Disminución de pasivos	5.543.800,00	0,00	0,00	0,00
Total:		1.314.768.283,00	252.474.498,94	234.498.443,56	17,87

Fuente: Reporte Ejecución por Organismo y Fuente a Nivel de Partidas. Desde el 01/03/2016 hasta el 31/03/2016. SIGECOF.

INFORME DE GESTIÓN PRESUPUESTARIA DE LA CONTRALORÍA GENERAL DE LA REPÚBLICA CORRESPONDIENTE AL PRIMER TRIMESTRE DEL AÑO 2016

EJECUCIÓN DEL PRESUPUESTO DE GASTOS PRIMER TRIMESTRE DEL AÑO 2016 DISTRIBUCIÓN POR PROYECTO / ACCIÓN CENTRALIZADA (Bolívares)

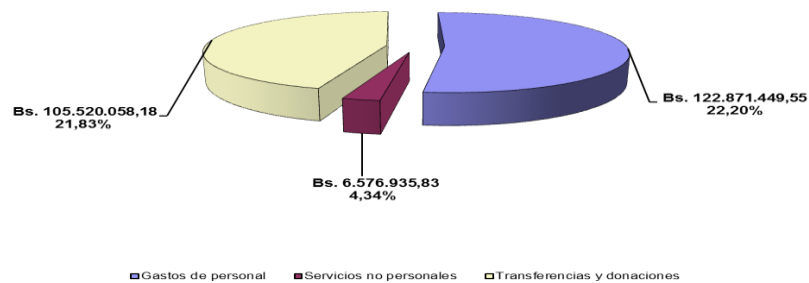
FF1 (Ingresos Ordinarios, Presupuesto Ley)

CÓDIGO	DENOMINACIÓN	PRESUPUESTO MODIFICADO	COMPROMETIDO	CAUSADO	% DE EJECUCIÓN
020001000	Gastos de los trabajadores	375.446.193,00	59.967.328,29	56.134.100,01	14,95
020002000	Gestión administrativa	233.627.229,00	11.227.343,14	3.610.794,92	1,55
020003000	Previsión y protección social	343.361.875,00	105.542.167,68	105.520.058,18	30,73
020037000	Control fiscal	139.525.450,00	46.618.281,52	42.882.948,31	30,73
020038000	Asesoría y apoyo	63.463.848,00	17.691.669,30	16.277.649,24	25,65
020039000	Procedimientos especiales	35.500.195,00	11.427.709,01	10.542.892,90	29,70
020040000	Fortalecimiento del poder popular	1.000.000,00	0,00	0,00	0,00
029999000	Aportes entes descentralizados	122.843.493,00	0,00	0,00	0,00
Total:		1.314.768.283,00	252.474.498,94	234.968.443,56	17,87

Fuente: Reporte Ejecución por Organismo, por Proyecto, Acción Centralizada o Acción Específica, por Fuente a Nivel de Partidas. Desde 01/01/2016 hasta el 31/03/2016. SIGECOF.

% Ejecución: causado del proyecto en relación con el presupuesto modificado.

Gráfico N.º 1
Distribución del Causado por Partidas
F.F.1."Ingresos Ordinarios"
Primer trimestre del año 2016



% de causado: causado de la partida en relación con el presupuesto modificado

INFORME DE GESTIÓN PRESUPUESTARIA DE LA CONTRALORÍA GENERAL DE LA REPÚBLICA CORRESPONDIENTE AL PRIMER TRIMESTRE DEL AÑO 2016

Gráfico N.º 2
Distribución de Desembolsos sin Imputación Presupuestaria
F.F.1. "Ingresos Ordinarios"
Primer trimestre del año 2016

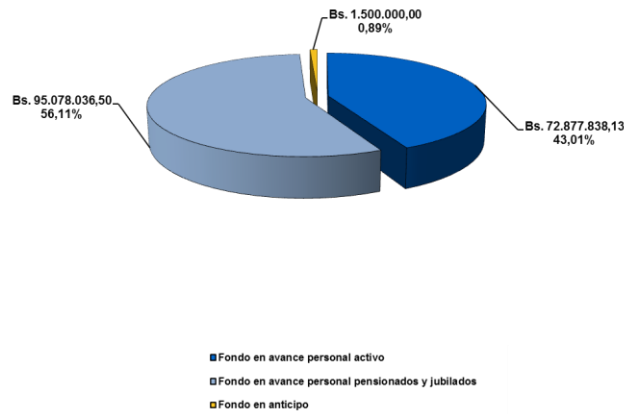
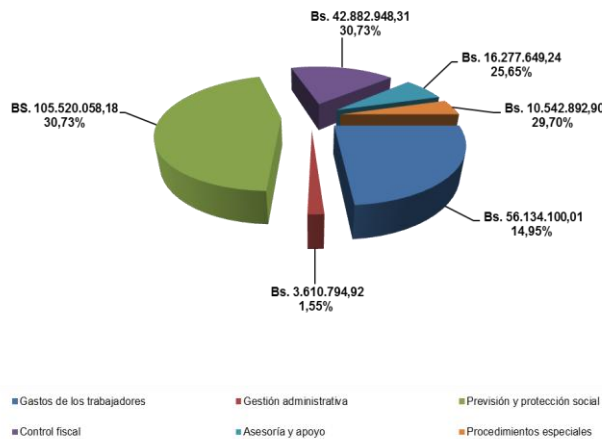


Gráfico N.º 3
Presupuesto Causado por Proyecto / A. Centralizada
F.F.1. "Ingresos Ordinarios"
Primer trimestre del año 2016



% de causado: causado del proyecto en relación con el presupuesto modificado