

**INFORME DE GESTIÓN PRESUPUESTARIA
DE LA CONTRALORÍA GENERAL DE LA REPÚBLICA
CORRESPONDIENTE AL PRIMER TRIMESTRE DEL AÑO 2017**

A continuación se muestra la estructura presupuestaria por partidas, proyectos y acciones centralizadas para el primer trimestre del año 2017.

**PRESUPUESTO DE GASTOS
PRIMER TRIMESTRE DEL AÑO 2017
DISTRIBUCIÓN POR PARTIDAS
(Bolívares)**

FF1 (Ingresos Ordinarios-Presupuesto Ley)

PARTIDA	DENOMINACIÓN	LEY	MODIFICACIONES	PRESUPUESTO MODIFICADO
401	Gastos de personal	2.346.676.128,00	0,00	2.346.676.128,00
402	Materiales, suministros y mercancías	365.254.587,00	0,00	365.254.587,00
403	Servicios no personales	522.726.329,00	0,00	522.726.329,00
404	Activos reales	144.870.926,00	0,00	144.870.926,00
407	Transferencias y donaciones	2.121.636.206,00	0,00	2.121.636.206,00
411	Disminución de pasivos	1.000.000,00	0,00	1.000.000,00
TOTAL		5.502.164.176,00	0,00	5.502.164.176,00

Fuente: Reporte Ejecución por Organismo y Fuente a Nivel de Partidas. Desde 01/01/2017 hasta el 31/03/2017. SIGECOF.

**PRESUPUESTO DE GASTOS
PRIMER TRIMESTRE DEL AÑO 2017
DISTRIBUCIÓN POR PROYECTO / ACCIÓN CENTRALIZADA
(Bolívares)**

FF1 (Ingresos Ordinarios-Presupuesto Ley)

CÓDIGO	DENOMINACIÓN	LEY	MODIFICACIONES	PRESUPUESTO MODIFICADO
020001000	Gastos de los trabajadores	1.087.500.060,00	106.556.675,65	1.194.056.735,65
020002000	Gestión administrativa	838.500.338,00	13.510.849,80	852.011.187,80
020003000	Previsión y protección social	1.441.184.206,00	0,00	1.441.184.206,00
020041000	Mejoramiento y Estandarización de la Plataforma Tecnológica	120.000.000,00	0,00	120.000.000,00
020037000	Control fiscal	891.624.969,00	5.015.925,37	896.640.894,37
020038000	Asesoría y apoyo	310.280.436,00	-134.808.919,73	175.471.516,27
020039000	Fortalecimiento del poder popular	65.986.147,00	0,00	65.986.147,00
020040000	Procedimientos especiales	199.484.931,00	9.725.468,91	209.210.399,91
029999000	Aportes entes descentralizados	547.603.089,00	0,00	547.603.089,00
TOTAL		5.502.164.176,00	0,00	5.502.164.176,00

Fuente: Reporte Ejecución por Organismo, por Proyecto, Acción Centralizada o Acción Específica, por Fuente a Nivel de Partidas. Desde 01/03/2017 al 31/03/2017. SIGECOF.

INFORME DE GESTIÓN PRESUPUESTARIA DE LA CONTRALORÍA GENERAL DE LA REPÚBLICA CORRESPONDIENTE AL PRIMER TRIMESTRE DEL AÑO 2017

Ejecución Presupuestaria Primer Trimestre del año 2017 por Fuente de Financiamiento

Durante este período le fueron aprobados a este órgano contralor la cuota de compromiso de Bs. 1.345.808.007,71, correspondiente a la fuente de financiamiento “1” Ingresos Ordinarios, de los cuales se ejecutaron recursos por Bs. 1.288.896.779,51, lo que representa una ejecución que asciende al 24,46% de la cuota antes mencionada.

Asimismo, fue aprobada una cuota de desembolso por Bs. 1.346.577.098,28, correspondiente a la fuente de financiamiento “1” Ingresos Ordinarios, siendo autorizado a cancelar mediante orden de pago la cantidad de Bs. 1.277.677.820,68 y fueron causados un monto de Bs. 1.275.747.296,48, lo que representa una ejecución total de la cuota por la referida fuente del 23,19%.

El presupuesto modificado de este órgano contralor, se ubicó en Bs. 5.502.164.176,00 (ver anexos N.^{os} 1, 2 (2.1 al 2.8) y gráficos N.^{os} 1, 2, 3).

Para cancelar las obligaciones contraídas en el primer trimestre del año 2017, se emitieron trescientos cincuenta órdenes de pago, por Bs. 1.277.932.744,79 y una retención por Bs. 1.203.379,71, dando como neto un monto de Bs. 1.276.729.365,08.

En este lapso, se expidieron un total de cincuenta y siete planillas de liquidación de diversos contribuyentes, procesadas en su totalidad en el sistema SIGECOF, por Bs. 1.002.984,91.

Para finalizar, se muestra a continuación la ejecución presupuestaria de este órgano contralor por proyecto y/o acción centralizada.

**INFORME DE GESTIÓN PRESUPUESTARIA
DE LA CONTRALORÍA GENERAL DE LA REPÚBLICA
CORRESPONDIENTE AL PRIMER TRIMESTRE DEL AÑO 2017**

**EJECUCIÓN DEL PRESUPUESTO DE GASTOS
PRIMER TRIMESTRE DEL AÑO 2017
DISTRIBUCIÓN POR PARTIDAS**

(Bolívares)

FF1 (Ingresos Ordinarios, Presupuesto Ley)

PARTIDA	DENOMINACIÓN	PRESUPUESTO LEY	COMPROMETIDO	CAUSADO	% DE EJECUCIÓN
401	Gastos de personal	2.346.676.128,00	655.655.868,10	643.145.387,27	27,41
402	Materiales, suministros y mercancías	365.254.587,00	3.187.000,00	12.697.279,90	3,48
403	Servicios no personales	522.726.329,00	54.631.443,20	45.641.669,10	8,73
404	Activos reales	144.870.926,00	925.000,00	0,00	0,00
407	Transferencias y donaciones	2.121.636.206,00	574.497.468,21	574.262.960,21	27,07
411	Disminución de pasivos	1.000.000,00	0,00	0,00	0,00
Total:		5.502.164.176,00	1.288.896.779,51	1.275.747.296,48	23,19

Fuente: Reporte Ejecución por Organismo y Fuente a Nivel de Partidas. Desde el 01/03/2017 hasta el 31/03/2017. SIGECOF.

**EJECUCIÓN DEL PRESUPUESTO DE GASTOS
PRIMER TRIMESTRE DEL AÑO 2017
DISTRIBUCIÓN POR PROYECTO / ACCIÓN CENTRALIZADA
(Bolívares)**

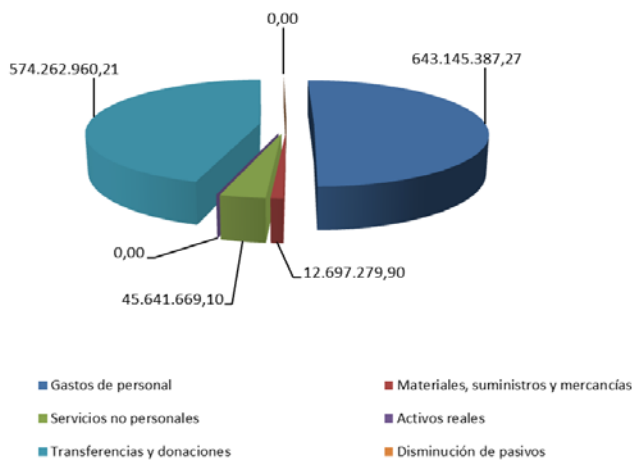
FF1 (Ingresos Ordinarios, Presupuesto Ley)

CÓDIGO	DENOMINACIÓN	PRESUPUESTO LEY	COMPROMETIDO	CAUSADO	% DE EJECUCIÓN
020001000	Gastos de los trabajadores	1.194.056.735,65	335.984.745,57	335.446.510,97	30,85
020002000	Gestión administrativa	852.011.187,80	32.986.485,39	23.403.953,10	2,79
020003000	Previsión y protección social	1.441.184.206,00	442.814.444,78	442.579.936,78	30,71
020041000	Mejoramiento y Estandarización de la Plataforma Tecnológica	120.000.000,00	0,00	0,00	0,00
020037000	Control fiscal	896.640.894,37	237.399.793,46	235.357.336,15	26,40
020038000	Asesoría y apoyo	175.471.516,27	48.365.279,31	48.119.305,54	15,51
020039000	Fortalecimiento del poder popular	65.986.147,00	48.200.056,28	47.806.614,20	23,97
020040000	Procedimientos especiales	209.210.399,91	11.462.951,29	11.400.040,73	17,28
029999000	Aportes entes descentralizados	547.603.089,00	131.683.023,43	131.683.023,43	24,05
Total:		5.502.164.176,00	1.288.896.779,51	1.275.796.720,90	23,19

Fuente: Reporte Ejecución por Organismo, por Proyecto, Acción Centralizada o Acción Específica, por Fuente a Nivel de Partidas. Desde 01/01/2017 hasta el 31/03/2017. SIGECOF. % Ejecución: causado del proyecto en relación con el presupuesto modificado.

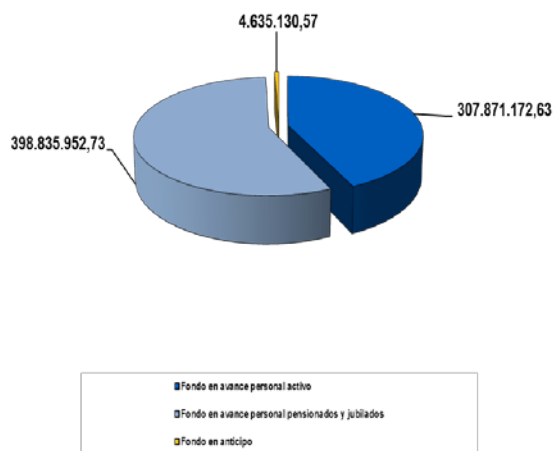
INFORME DE GESTIÓN PRESUPUESTARIA DE LA CONTRALORÍA GENERAL DE LA REPÚBLICA CORRESPONDIENTE AL PRIMER TRIMESTRE DEL AÑO 2017

Gráfico N.º 1
Distribución del Causado por Partidas
F.F.1."Ingresos Ordinarios"
Primer trimestre del año 2017



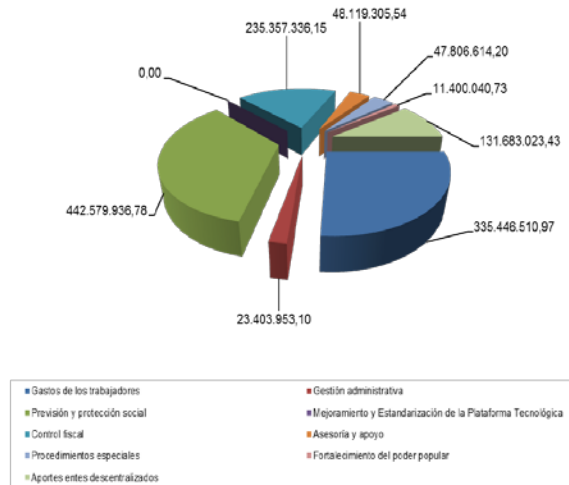
% de causado: causado de la partida en relación con el presupuesto modificado

Gráfico N.º 2
Distribución de Desembolsos sin Imputación Presupuestaria
F.F.1. "Ingresos Ordinarios"
Primer trimestre del año 2017



INFORME DE GESTIÓN PRESUPUESTARIA DE LA CONTRALORÍA GENERAL DE LA REPÚBLICA CORRESPONDIENTE AL PRIMER TRIMESTRE DEL AÑO 2017

Gráfico N.º 3
Presupuesto Causado por Proyecto / A. Centralizada
F.F.1. "Ingresos Ordinarios"
Primer trimestre del año 2017



% de causado: causado del proyecto en relación con el presupuesto modificado