

**INFORME DE GESTIÓN PRESUPUESTARIA DE LA
CONTRALORÍA GENERAL DE LA REPÚBLICA
CORRESPONDIENTE AL SEGUNDO TRIMESTRE DEL AÑO 2017**

A continuación se muestra la estructura presupuestaria por partidas, proyectos y acciones centralizadas para el segundo trimestre del año 2017.

**PRESUPUESTO DE GASTOS
SEGUNDO TRIMESTRE DEL AÑO 2017
DISTRIBUCIÓN POR PARTIDAS
(Bolívares)**

FF1 Ingresos Ordinarios (Presupuesto Ley) + FF7 Otras Fuentes (Recursos Adicionales)

PARTIDA	DENOMINACIÓN	PRESUPUESTO LEY (FF1)	MODIFICACIONES OTRAS FUENTES (FF7)	PRESUPUESTO MODIFICADO FF1 + FF7
401	Gastos de personal	2.346.676.128,00	1.361.165.457,58	3.707.841.585,58
402	Materiales, suministros y mercancías	331.584.587,00	0,00	331.584.587,00
403	Servicios no personales	556.396.329,00	3.103.355,56	559.499.684,56
404	Activos reales	144.870.926,00	0,00	144.870.926,00
407	Transferencias y donaciones	2.121.636.206,00	781.456.401,86	2.903.092.607,86
411	Disminución de pasivos	1.000.000,00	0,00	1.000.000,00
TOTAL		5.502.164.176,00	2.145.725.215,00	7.647.889.391,00

Fuente: Reporte Ejecución por Organismo y Fuente a Nivel de Partidas. Desde 01/04/2017 hasta el 30/06/2017. SIGECOF.
RECURSOS OBTENIDOS VIA CRÉDITO ADICIONAL, SEGÚN DECRETO N° 2.867 DE FECHA 16/05/2017, PUBLICADO EN LA GACETA OFICIAL DE LA REPÚBLICA BOLIVARIANA DE VENEZUELA N° 6.299 EXTRAORDINARIO DE FECHA 16/05/2017.
RECURSOS OBTENIDOS VIA CREDITO ADICIONAL SEGÚN DECRETO N° 2.915 DE FECHA 13/06/2017, PUBLICADO EN LA GACETA OFICIAL DE LA REPÚBLICA BOLIVARIANA DE VENEZUELA N° 6.305 EXTRAORDINARIO DE FECHA 13/06/2017.

**PRESUPUESTO DE GASTOS
SEGUNDO TRIMESTRE DEL AÑO 2017
DISTRIBUCIÓN POR PROYECTO / ACCIÓN CENTRALIZADA
(Bolívares)**

FF1 (Ingresos Ordinarios-Presupuesto Ley)

CÓDIGO	DENOMINACIÓN	PRESUPUESTO LEY (FF1)	MODIFICACIONES OTRAS FUENTES (FF7)	PRESUPUESTO MODIFICADO FF1 + FF7
020001000	Gastos de los trabajadores	1.136.003.301,31	682.630.531,91	1.818.633.833,22
020002000	Gestión administrativa	824.500.338,00	0,00	824.500.338,00
020003000	Previsión y protección social	1.441.184.206,00	781.456.401,86	2.222.640.607,86
020041000	Mejoramiento y Estandarización de la Plataforma Tecnológica	120.000.000,00	0,00	120.000.000,00
020037000	Control fiscal	872.181.998,00	478.951.102,11	1.351.133.100,11
020038000	Asesoría y apoyo	304.234.534,62	67.874.208,01	372.108.742,63
020039000	Fortalecimiento del poder popular	194.155.952,00	110.888.883,88	305.044.835,88
020040000	Procedimientos especiales	62.300.757,07	23.924.087,23	86.224.844,30
029999000	Aportes entes descentralizados	547.603.089,00	0,00	547.603.089,00

**INFORME DE GESTIÓN PRESUPUESTARIA DE LA
CONTRALORÍA GENERAL DE LA REPÚBLICA
CORRESPONDIENTE AL SEGUNDO TRIMESTRE DEL AÑO 2017**

TOTAL	5.502.164.176,00	2.145.725.215,00	7.647.889.391,00
--------------	-------------------------	-------------------------	-------------------------

Fuente: Reporte Ejecución por Organismo y Fuente a Nivel de Partidas. Desde 01/04/2017 hasta el 30/06/2017. SIGECOF.
RECURSOS OBTENIDOS VIA CRÉDITO ADICIONAL, SEGÚN DECRETO N° 2.867 DE FECHA 16/05/2017, PUBLICADO EN LA GACETA OFICIAL DE LA REPÚBLICA BOLIVARIANA DE VENEZUELA N° 6.299 EXTRAORDINARIO DE FECHA 16/05/2017.
RECURSOS OBTENIDOS VIA CREDITO ADICIONAL SEGÚN DECRETO N° 2.915 DE FECHA 13/06/2017, PUBLICADO EN LA GACETA OFICIAL DE LA REPÚBLICA BOLIVARIANA DE VENEZUELA N° 6.305 EXTRAORDINARIO DE FECHA 13/06/2017.

Ejecución Presupuestaria, Segundo Trimestre del año 2017, por Fuente de Financiamiento

Durante el segundo trimestre de 2017, le fue aprobado a la Contraloría General de la República una cuota de compromiso por Bs. 3.018.763.301,45, correspondiente a la fuente de financiamiento 1 “Ingresos ordinarios” (FF1) y fuente de financiamiento 7 “Otras fuentes” (FF7), de los cuales se ejecutó la cantidad de Bs. 2.950.777.959,02, lo que representa un 97,75% del total de la cuota aprobada.

Cabe señalar, que de la cuota antes mencionada, la cantidad de Bs. 2.620.192.836,16, correspondieron a recursos aprobados en el Presupuesto Ley (FF1), ejecutándose un total de Bs. 2.552.643.161,89, representando un 97,42%. Para la fuente de financiamiento 7, fueron aprobados recursos para comprometer por el orden de Bs. 398.570.465,29, de los cuales se ejecutó la cantidad de Bs. 398.134.797,13, alcanzando un porcentaje de ejecución de 99,89%.

Asimismo, fue aprobada una cuota de desembolso por Bs. 3.017.983.892,76, correspondiente a la fuente de financiamiento 1 “Ingresos ordinarios” (FF1) y fuente de financiamiento 7 “Otras fuentes” (FF7), siendo autorizado a cancelar mediante orden de pago la cantidad de Bs. 2.897.900.374,06; de los cuales se ejecutó un monto total de Bs. 2.897.325.760,96; lo que representa una ejecución del 37,88% del total del presupuesto modificado.

Del total de la cuota de desembolso aprobada por la fuente de financiamiento 1 (FF1), un total de Bs. 2.619.413.427,47, correspondió al Presupuesto Ley, siendo autorizada la cancelación mediante orden de pago la cantidad de Bs. 2.499.765.576,93, con una ejecución de Bs. 2.499.190.963,83; lo que representa el cumplimiento de un 45,42% del total de la cuota por la referida fuente de financiamiento, respecto al presupuesto modificado del Presupuesto Ley. Con relación a la fuente de financiamiento 7 (FF7), para este trimestre fue aprobada una cuota de desembolso por Bs. 398.570.465,29, de los cuales se autorizaron a pagar la cantidad de Bs.

**INFORME DE GESTIÓN PRESUPUESTARIA DE LA
CONTRALORÍA GENERAL DE LA REPÚBLICA
CORRESPONDIENTE AL SEGUNDO TRIMESTRE DEL AÑO 2017**

398.134.797,13, ejecutándose un total de Bs. 398.134.797,13, lo que representa un 18,55% de cumplimiento con respecto al presupuesto modificado de esta fuente de financiamiento para este trimestre.

El presupuesto modificado del Máximo Órgano Contralor, ascendió a la cantidad de Bs. 7.647.889.391,00 (ver anexos); gráficos N.^{os} 1, 3, 4, 6, 7 y 9).

Para cancelar las obligaciones contraídas en el segundo trimestre del año 2017, se emitieron 550 órdenes de pago, por Bs. 2.901.106.052,45, y se efectuaron retenciones por Bs. 7.108.320,15, dando como monto neto la cantidad de Bs. 2.893.997.732,30.

Igualmente, se expidieron 98 planillas de liquidación de diversos contribuyentes, procesadas en su totalidad en el Sistema Integrado de Gestión y Control de las Finanzas Públicas (SIGECOF), por Bs. 5.661.714,13.

Para finalizar, se muestra a continuación la ejecución presupuestaria de este órgano contralor por proyecto y/o acción centralizada.

**EJECUCIÓN DEL PRESUPUESTO DE GASTOS
SEGUNDO TRIMESTRE DEL AÑO 2017
DISTRIBUCIÓN POR PARTIDAS
(Bolívares)**

FF1 Ingresos Ordinarios (Presupuesto Ley)

PARTIDA	DENOMINACIÓN	PRESUPUESTO LEY (FF1)	COMPROMETIDO	CAUSADO	% DE EJECUCIÓN
401	Gastos de personal	2.346.676.128,00	1.276.619.928,82	1.274.438.439,38	54,31
402	Materiales, suministros y mercancías	331.584.587,00	70.283.342,00	32.073.694,57	9,67
403	Servicios no personales	556.396.329,00	102.564.091,57	93.990.289,87	16,89
404	Activos reales	144.870.926,00	0,00	925.000,00	0,64
407	Transferencias y donaciones	2.121.636.206,00	1.098.319.846,50	1.097.828.774,50	51,74
411	Disminución de pasivos	1.000.000,00	0,00	0,00	0,00
Total:		5.502.164.176,00	2.547.787.208,89	2.499.256.198,32	45,42

Fuente: Reporte Ejecución por Organismo y Fuente a Nivel de Partidas. Desde el 01/04/2017 hasta el 30/06/2017. SIGECOF.

INFORME DE GESTIÓN PRESUPUESTARIA DE LA CONTRALORÍA GENERAL DE LA REPÚBLICA CORRESPONDIENTE AL SEGUNDO TRIMESTRE DEL AÑO 2017

FF7 Otras Fuentes (Recursos Adicionales)

PARTIDA	DENOMINACIÓN	OTRAS FUENTES (FF7)	COMPROMETIDO	CAUSADO	% DE EJECUCIÓN
401	Gastos de personal	1.361.165.457,58	396.063.661,13	396.063.661,13	29,10
402	Materiales, suministros y mercancías	0,00	0,00	0,00	0,00
403	Servicios no personales	3.103.355,56	0,00	0,00	0,00
404	Activos reales	0,00	0,00	0,00	0,00
407	Transferencias y donaciones	781.456.401,86	2.071.136,00	2.071.136,00	0,27
411	Disminución de pasivos	0,00	0,00	0,00	0,00
Total:		2.145.725.215,00	398.134.797,13	398.134.797,13	18,55

Fuente: Reporte Ejecución por Organismo y Fuente a Nivel de Partidas. Desde 01/04/2017 hasta el 30/06/2017. SIGECOF.
Recursos obtenidos vía Crédito Adicional, según Decreto N° 2.867 de fecha 16/05/2017, publicado en la Gaceta Oficial de la República Bolivariana de Venezuela N° 6.299 Extraordinario de fecha 16/05/2017.
Recursos obtenidos vía Crédito Adicional, según Decreto N° 2.915 de fecha 13/06/2017, publicado en la Gaceta Oficial de la República Bolivariana De Venezuela N° 6.305 Extraordinario de fecha 13/06/2017.

FF1 Ingresos Ordinarios (Presupuesto Ley) + FF7 Otras Fuentes (Recursos Adicionales)

PARTIDA	DENOMINACIÓN	PRESUPUESTO LEY (FF1) + OTRAS FUENTES (FF7)	COMPROMETIDO	CAUSADO	% DE EJECUCIÓN
401	Gastos de personal	3.707.841.585,58	1.672.683.589,95	1.670.502.100,51	44,25
402	Materiales, suministros y mercancías	331.584.587,00	70.283.342,00	32.073.694,57	9,67
403	Servicios no personales	559.499.684,56	102.564.091,57	93.990.289,87	16,79
404	Activos reales	144.870.926,00	0,00	925.000,00	0,64
407	Transferencias y donaciones	2.903.092.607,86	1.100.390.982,50	1.099.899.910,50	37,89
411	Disminución de pasivos	1.000.000,00	0,00	0,00	0,00
Total:		7.647.889.391,00	2.945.922.006,02	2.897.390.995,45	37,88

Fuente: Reporte Ejecución por Organismo y Fuente a Nivel de Partidas. Desde 01/04/2017 hasta el 30/06/2017. SIGECOF.
Recursos obtenidos vía Crédito Adicional, según Decreto N° 2.867 de fecha 16/05/2017, publicado en la Gaceta Oficial de la República Bolivariana de Venezuela N° 6.299 Extraordinario de fecha 16/05/2017.
Recursos obtenidos vía Crédito Adicional, según Decreto N° 2.915 de fecha 13/06/2017, publicado en la Gaceta Oficial de la República Bolivariana De Venezuela N° 6.305 Extraordinario de fecha 13/06/2017.

INFORME DE GESTIÓN PRESUPUESTARIA DE LA CONTRALORÍA GENERAL DE LA REPÚBLICA CORRESPONDIENTE AL SEGUNDO TRIMESTRE DEL AÑO 2017

EJECUCIÓN DEL PRESUPUESTO DE GASTOS SEGUNDO TRIMESTRE DEL AÑO 2017 DISTRIBUCIÓN POR PROYECTO / ACCIÓN CENTRALIZADA (Bolívares)

FF1 Ingresos Ordinarios (Presupuesto Ley)

CÓDIGO	DENOMINACIÓN	PRESUPUESTO LEY (FF1)	COMPROMETIDO	CAUSADO	% DE EJECUCIÓN
020001000	Gastos de los trabajadores	1.136.003.301,31	635.392.808,67	633.661.766,85	55,78
020002000	Gestión administrativa	824.500.338,00	135.259.251,02	102.554.490,66	12,44
020003000	Previsión y protección social	1.441.184.206,00	961.629.789,50	961.138.717,50	66,69
020041000	Mejoramiento y Estandarización de la Plataforma Tecnológica	120.000.000,00	0,00	0,00	0,00
020037000	Control fiscal	872.181.998,00	490.259.366,31	480.631.301,90	55,11
020038000	Asesoría y apoyo	304.234.534,62	75.072.482,81	73.756.952,39	24,24
020039000	Fortalecimiento del poder popular	62.300.757,07	30.371.856,14	29.791.728,40	47,82
020040000	Procedimientos especiales	194.155.952,00	103.334.366,44	101.253.952,62	52,15
029999000	Aportes entes descentralizados	547.603.089,00	116.467.288,00	116.467.288,00	21,27
Total:		5.502.164.176,00	2.547.787.208,89	2.499.256.198,32	45,42

Fuente: Reporte Ejecución por Organismo, por Proyecto, Acción Centralizada o Acción Específica, por Fuente a Nivel de Partidas. Desde 01/04/2017 hasta el 30/06/2017. SIGECOF. % Ejecución: causado del proyecto en relación con el presupuesto modificado.

FF7 Otras Fuentes (Recursos Adicionales)

CÓDIGO	DENOMINACIÓN	OTRAS FUENTES (FF7)	COMPROMETIDO	CAUSADO	% DE EJECUCIÓN
020001000	Gastos de los trabajadores	682.630.531,91	210.206.904,05	210.206.904,05	30,79
020002000	Gestión administrativa	0,00	0,00	0,00	0,00
020003000	Previsión y protección social	781.456.401,86	2.071.136,00	2.071.136,00	0,27
020041000	Mejoramiento y Estandarización de la Plataforma Tecnológica	0,00	0,00	0,00	0,00
020037000	Control fiscal	478.951.102,11	133.953.064,15	133.953.064,15	27,97
020038000	Asesoría y apoyo	67.874.208,01	16.784.873,00	16.784.873,00	24,73
020039000	Fortalecimiento del poder popular	23.924.087,23	3.303.146,00	3.303.146,00	13,81
020040000	Procedimientos especiales	110.888.883,88	31.815.673,93	31.815.673,93	28,69
029999000	Aportes entes descentralizados	0,00	0,00	0,00	0,00
Total:		2.145.725.215,00	398.134.797,13	398.134.797,13	18,55

Fuente: Reporte Ejecución por Organismo, por Proyecto, Acción Centralizada o Acción Específica, por Fuente a Nivel de Partidas. Desde 01/04/2017 hasta el 30/06/2017. SIGECOF. % Ejecución: causado del proyecto en relación con el presupuesto modificado.
Recursos obtenidos vía Crédito Adicional, según Decreto N° 2.867 de fecha 16/05/2017, publicado en la Gaceta Oficial de la República Bolivariana de Venezuela N° 6.299 Extraordinario de fecha 16/05/2017.
Recursos obtenidos vía Crédito Adicional, según Decreto N° 2.915 de fecha 13/06/2017, publicado en la Gaceta Oficial de la República Bolivariana De Venezuela N° 6.305 Extraordinario de fecha 13/06/2017.

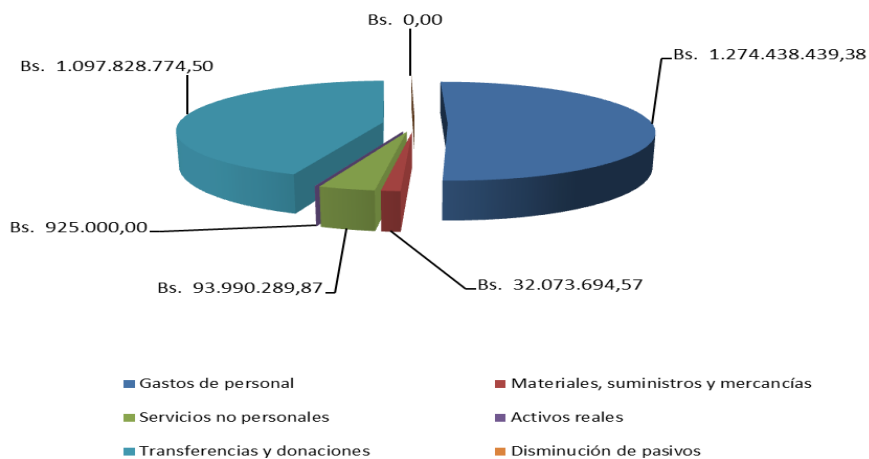
FF1 Ingresos Ordinarios (Presupuesto Ley) + FF7 Otras Fuentes (Recursos Adicionales)

INFORME DE GESTIÓN PRESUPUESTARIA DE LA CONTRALORÍA GENERAL DE LA REPÚBLICA CORRESPONDIENTE AL SEGUNDO TRIMESTRE DEL AÑO 2017

CÓDIGO	DENOMINACIÓN	PRESUPUESTO LEY (FF1) + OTRAS FUENTES (FF7)	COMPROMETIDO	CAUSADO	% DE EJECUCIÓN
020001000	Gastos de los trabajadores	1.818.633.833,22	845.599.712,72	843.868.670,90	46,40
020002000	Gestión administrativa	824.500.338,00	135.259.251,02	102.554.490,66	12,44
020003000	Previsión y protección social	2.222.640.607,86	963.700.925,50	963.209.853,50	43,34
020041000	Mejoramiento y Estandarización de la Plataforma Tecnológica	120.000.000,00	0,00	0,00	0,00
020037000	Control fiscal	1.351.133.100,11	624.212.430,46	614.584.366,05	45,49
020038000	Asesoría y apoyo	372.108.742,63	91.857.355,81	90.541.825,39	24,33
020039000	Fortalecimiento del poder popular	86.224.844,30	33.675.002,14	33.094.874,40	38,38
020040000	Procedimientos especiales	305.044.835,88	135.150.040,37	133.069.626,55	43,62
029999000	Aportes entes descentralizados	547.603.089,00	116.467.288,00	116.467.288,00	21,27
Total:		7.647.889.391,00	2.945.922.006,02	2.897.390.995,45	37,88

Fuente: Reporte Ejecución por Organismo, por Proyecto, Acción Centralizada o Acción Específica, por Fuente a Nivel de Partidas. Desde 01/04/2017 hasta el 30/06/2017. SIGECOF. % Ejecución: causado del proyecto en relación con el presupuesto modificado.
 Recursos obtenidos vía Crédito Adicional, según Decreto N° 2.867 de fecha 16/05/2017, publicado en la Gaceta Oficial de la República Bolivariana de Venezuela N° 6.299 Extraordinario de fecha 16/05/2017.
 Recursos obtenidos vía Crédito Adicional, según Decreto N° 2.915 de fecha 13/06/2017, publicado en la Gaceta Oficial de la República Bolivariana De Venezuela N° 6.305 Extraordinario de fecha 13/06/2017.

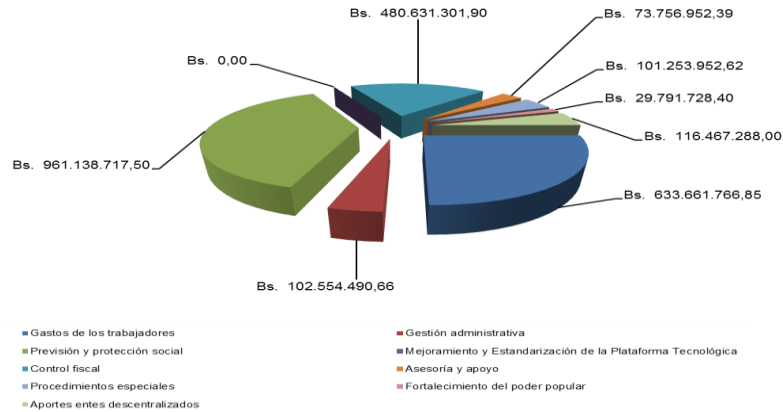
Gráfico N.º 1
Distribución del Causado por Partidas
F.F.1."Ingresos Ordinarios"
Segundo trimestre del año 2017



% de causado: causado de la partida en relación con el presupuesto modificado

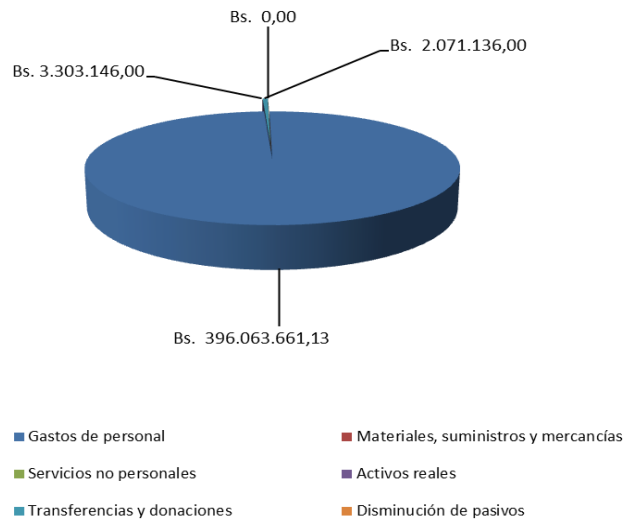
INFORME DE GESTIÓN PRESUPUESTARIA DE LA CONTRALORÍA GENERAL DE LA REPÚBLICA CORRESPONDIENTE AL SEGUNDO TRIMESTRE DEL AÑO 2017

Gráfico N.º 3
Presupuesto Causado por Proyecto / A. Centralizada
F.F.1. "Ingresos Ordinarios"
Segundo trimestre del año 2017



% de causado: causado del proyecto en relación con el presupuesto modificado

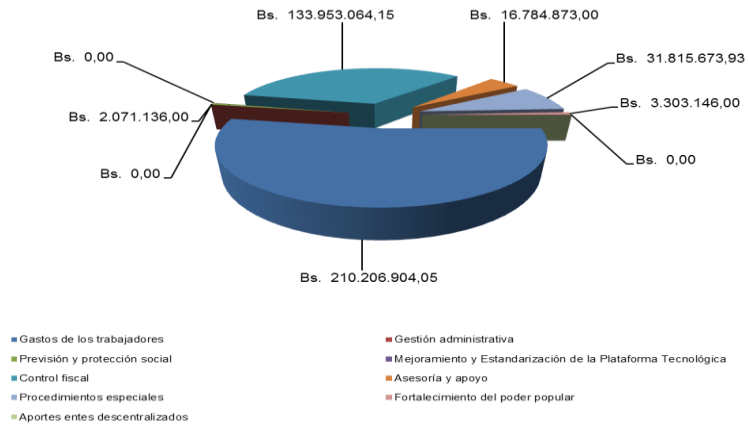
Gráfico N.º 4
Distribución del Causado por Partidas
F.F.7. "Otras Fuentes"
Segundo trimestre del año 2017



% de causado: causado de la partida en relación con el presupuesto modificado

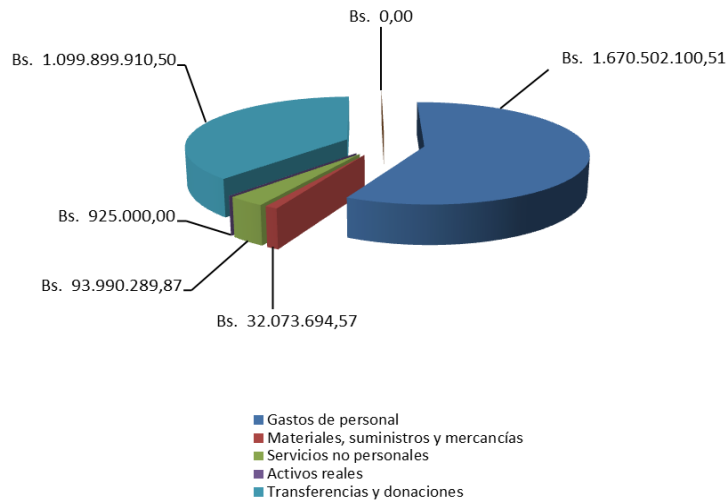
INFORME DE GESTIÓN PRESUPUESTARIA DE LA CONTRALORÍA GENERAL DE LA REPÚBLICA CORRESPONDIENTE AL SEGUNDO TRIMESTRE DEL AÑO 2017

Gráfico N.º 6
Presupuesto Causado por Proyecto / A. Centralizada
F.F.7. "Otras Fuentes"
Segundo trimestre del año 2017



% de causado: causado del proyecto en relación con el presupuesto modificado

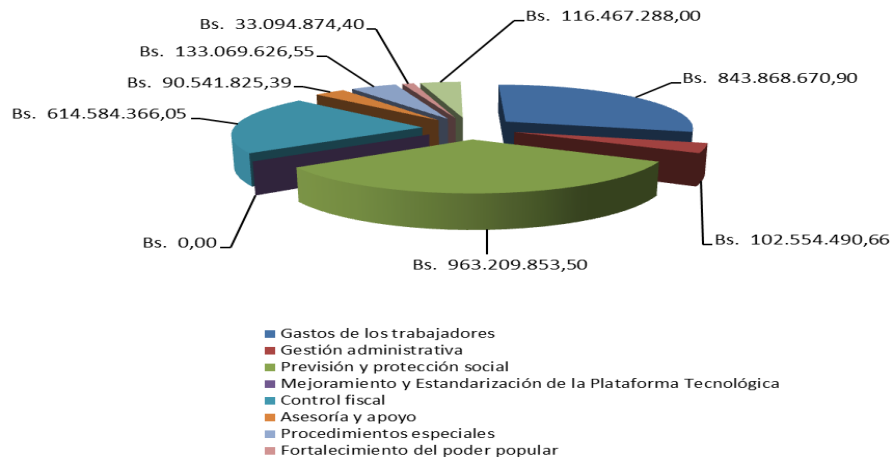
Gráfico N.º 7
Distribución del Causado por Partidas
F.F.1+F.F.7. "Presupuesto Ley + Recursos Adicionales"
Segundo trimestre del año 2017



% de causado: causado de la partida en relación con el presupuesto modificado

INFORME DE GESTIÓN PRESUPUESTARIA DE LA CONTRALORÍA GENERAL DE LA REPÚBLICA CORRESPONDIENTE AL SEGUNDO TRIMESTRE DEL AÑO 2017

Gráfico N.º 9
Presupuesto Causado por Proyecto / A. Centralizada
F.F.1+F.F7 "Presupuesto Ley + Recursos Adicionales"
Segundo trimestre del año 2017



% de causado: causado de la partida en relación con el presupuesto modificado