

INFORME DE GESTIÓN PRESUPUESTARIA DE LA CONTRALORÍA GENERAL DE LA REPÚBLICA CORRESPONDIENTE AL TERCER TRIMESTRE DEL AÑO 2016

A continuación se muestra la estructura presupuestaria por partidas, proyectos y acciones centralizadas para el tercer trimestre del año 2016.

PRESUPUESTO DE GASTOS TERCER TRIMESTRE DEL AÑO 2016 DISTRIBUCIÓN POR PARTIDAS (Bolívares)

FF1 Ingresos Ordinarios (Presupuesto Ley + Recursos Adicionales), FF7 (Recursos Adicionales)

CÓDIGO	PARTIDAS	PRESUPUESTO ACORDADO	MONTO COMPROMETIDO	MONTO CAUSADO	% DE EJECUCIÓN
401	Gastos de personal	1.430.142.549,50	421.474.339,55	423.820.497,61	29,63
402	Materiales, suministros y mercancías	205.200.270,00	17.427.478,72	16.689.146,02	8,13
403	Servicios no personales	357.602.540,00	52.924.899,67	40.981.415,14	11,46
404	Activos reales	45.731.791,00	2.105.822,86	3.732.934,22	8,16
407	Transferencias y donaciones	909.242.200,50	508.384.667,08	506.799.210,75	55,74
411	Disminución de pasivos	10.377.963,00	3.002.525,35	3.002.525,35	28,93
Total		2.958.297.584,00	1.005.319.733,23	995.025.729,09	33,64

Fuente: Reporte Ejecución por Organismo y Fuente a Nivel de Partidas. Desde 01/07/2016 al 30/09/2016. SIGECOF.
 RECURSOS OBTENIDOS VÍA CREDITO ADICIONAL SEGÚN DECRETO N.º 2.339 DE FECHA 31/05/2016, PUBLICADO EN LA GACETA OFICIAL DE LA REPÚBLICA BOLIVARIANA DE VENEZUELA N.º 6230 EXTRAORDINARIO DE FECHA 31/05/2016.
 RECURSOS OBTENIDOS VÍA CREDITO ADICIONAL SEGÚN DECRETO N.º 2.374 DE FECHA 12/07/2016, PUBLICADO EN LA GACETA OFICIAL DE LA REPÚBLICA BOLIVARIANA DE VENEZUELA N.º 6236 EXTRAORDINARIO DE FECHA 12/07/2016.
 RECURSOS OBTENIDOS VÍA CREDITO ADICIONAL SEGÚN DECRETO N.º 2.431 DE FECHA 12/08/2016, PUBLICADO EN LA GACETA OFICIAL DE LA REPÚBLICA BOLIVARIANA DE VENEZUELA N.º 6.251 EXTRAORDINARIO DE FECHA 15/08/2016.
 RECURSOS OBTENIDOS VÍA CREDITO ADICIONAL SEGÚN DECRETO N.º 2.450 DE FECHA 06/09/2016, PUBLICADO EN LA GACETA OFICIAL DE LA REPÚBLICA BOLIVARIANA DE VENEZUELA N.º 6.253 EXTRAORDINARIO DE FECHA 06/09/2016.

PRESUPUESTO DE GASTOS SEGUNDO TRIMESTRE DEL AÑO 2016 DISTRIBUCIÓN POR PROYECTO / ACCIÓN CENTRALIZADA (Bolívares)

FF1 Ingresos Ordinarios (Presupuesto Ley + Recursos Adicionales), FF7 Otros (Recursos Adicionales)

CÓDIGO	PROYECTO / A. CENTRALIZADA	PRESUPUESTO ACORDADO	MONTO COMPROMETIDO	MONTO CAUSADO	% DE CAUS.
020001000	Gastos de los trabajadores	791.676.807,20	194.104.147,12	195.790.280,13	26,08
020002000	Gestión administrativa	506.793.824,35	73.171.070,39	57.915.503,23	11,39
020003000	Previsión y protección social	769.297.761,50	407.435.806,23	407.300.894,90	56,81
020037000	Control fiscal	482.898.195,08	148.951.651,19	151.338.242,21	36,06
020038000	Asesoría y apoyo	184.732.386,36	55.390.386,14	55.934.218,20	35,02
020039000	Procedimientos especiales	99.203.184,67	31.230.496,16	31.710.414,42	36,69
020040000	Fortalecimiento del poder popular	851.931,84	0,00	0,00	0,00
029999000	Aportes entes descentralizados	122.843.493,00	95.036.176,00	95.036.176,00	77,36
Total		2.958.297.584,00	1.005.319.733,23	995.025.729,09	33,64

Fuente: Reporte Ejecución por Organismo, por Proyecto, Acción Centralizada o Acción Específica, por Fuente a Nivel de Partidas. Desde 01/07/2016 al 30/09/2016. SIGECOF.
 RECURSOS OBTENIDOS VÍA CREDITO ADICIONAL SEGÚN DECRETO N.º 2.339 DE FECHA 31/05/2016, PUBLICADO EN LA GACETA OFICIAL DE LA REPÚBLICA BOLIVARIANA DE VENEZUELA N.º 6230 EXTRAORDINARIO DE FECHA 31/05/2016.
 RECURSOS OBTENIDOS VÍA CREDITO ADICIONAL SEGÚN DECRETO N.º 2.374 DE FECHA 12/07/2016, PUBLICADO EN LA GACETA OFICIAL DE LA REPÚBLICA BOLIVARIANA DE VENEZUELA N.º 6236 EXTRAORDINARIO DE FECHA 12/07/2016.
 RECURSOS OBTENIDOS VÍA CREDITO ADICIONAL SEGÚN DECRETO N.º 2.431 DE FECHA 12/08/2016, PUBLICADO EN LA GACETA OFICIAL DE LA REPÚBLICA BOLIVARIANA DE VENEZUELA N.º 6.251 EXTRAORDINARIO DE FECHA 15/08/2016.
 RECURSOS OBTENIDOS VÍA CREDITO ADICIONAL SEGÚN DECRETO N.º 2.450 DE FECHA 06/09/2016, PUBLICADO EN LA GACETA OFICIAL DE LA REPÚBLICA BOLIVARIANA DE VENEZUELA N.º 6.253 EXTRAORDINARIO DE FECHA 06/09/2016.

**INFORME DE GESTIÓN PRESUPUESTARIA DE LA
CONTRALORÍA GENERAL DE LA REPÚBLICA
CORRESPONDIENTE AL TERCER TRIMESTRE DEL AÑO 2016**

Ejecución presupuestaria tercer trimestre del año 2016 por fuente de financiamiento

Durante el período en referencia le fueron aprobados a este Órgano de Control Fiscal la cuota de compromiso de mil doscientos diecisiete millones ciento sesenta y ocho mil doscientos sesenta y siete bolívares con setenta y cinco céntimos (Bs. 1.217.168.267,75) correspondiente a la fuente de financiamiento “1” ingresos ordinarios y fuente de financiamiento “7” otros, de los cuales se ejecutaron recursos por mil dieciséis millones doscientos setenta y un mil ochocientos setenta y ocho bolívares con ochenta y cuatro céntimos (Bs. 1.016.271.878,84), lo que representa una ejecución de la cuota asignada que asciende al 83,49%.

Cabe señalar, que de la cuota antes mencionada existe un monto total de trescientos ochenta y dos millones setecientos veinticuatro mil quinientos noventa y seis bolívares con veintiocho céntimos (Bs. 382.724.596,28) corresponden a recursos aprobados en el Presupuesto Ley, ejecutándose un total de trescientos veintiséis millones ochocientos setenta y ocho mil trescientos cuarenta y dos bolívares con noventa y siete céntimos (Bs.326.878.342,97), lo que representa un porcentaje de ejecución de 85,41%; la suma de quinientos cinco millones ciento noventa y cuatro mil trescientos noventa y nueve bolívares con cuarenta y cuatro céntimos (Bs. 505.194.399,44) pertenecen a recursos aprobados vía crédito adicional para la fuente de financiamiento “1”, con un cumplimiento de cuatrocientos treinta y nueve millones novecientos siete mil ciento sesenta y tres bolívares con dieciséis céntimos (Bs.439.907.163,16), alcanzando un porcentaje de ejecución de 87,08% de la cuota asignada de los recursos asignados vía crédito adicional. Para la fuente de financiamiento “7” fueron aprobados para comprometer un total de trescientos veintinueve millones doscientos cuarenta y nueve mil doscientos setenta y dos bolívares con tres céntimos (Bs. 329.249.272,03) de los cuales se ejecutaron en total doscientos cuarenta y nueve millones cuatrocientos ochenta y seis mil trescientos setenta y dos bolívares con setenta y dos céntimos (Bs. 249.486.372,72) alcanzando un porcentaje de ejecución de 75,77%.

Asimismo, fue aprobada una cuota de desembolso por mil ciento cincuenta y tres millones ciento cincuenta y ocho mil cuatrocientos noventa y cuatro bolívares con veintisiete céntimos (Bs. 1.153.158.494,27), correspondiente a la fuente de financiamiento “1” ingresos ordinarios y fuente de financiamiento “7” otros, siendo autorizado a cancelar mediante orden de pago la cantidad de novecientos ochenta y nueve millones doscientos cincuenta y tres mil cuatrocientos setenta y un bolívares con sesenta y seis céntimos

**INFORME DE GESTIÓN PRESUPUESTARIA DE LA
CONTRALORÍA GENERAL DE LA REPÚBLICA
CORRESPONDIENTE AL TERCER TRIMESTRE DEL AÑO 2016**

(Bs. 989.253.471,66) de los cuales se ejecutaron un monto total de novecientos noventa y cinco millones veinticinco mil setecientos veintinueve bolívares con nueve céntimos (Bs. 995.025.729,09), lo que representa una ejecución total del presupuesto por las referidas fuentes de financiamiento del 35,97%.

Del total de la cuota de desembolso aprobada por la fuente de financiamiento "1", un total de trescientos treinta y ocho millones novecientos treinta mil cuatrocientos treinta y nueve bolívares con setenta y dos céntimos (Bs. 338.930.439,72) corresponden al Presupuesto Ley, y de los cuales se autorizaron a pagar trescientos trece millones trescientos ochenta y dos mil seiscientos ochenta y tres bolívares con ochenta y dos céntimos (Bs.313.382.683,82) con una ejecución total de trescientos sesenta y cinco millones seiscientos dieciséis mil ciento veintiuno bolívares con noventa y tres céntimos (Bs. 365.616.121,93) lo que representa un porcentaje de ejecución del 27,81% con respecto al presupuesto modificado del Presupuesto Ley. A su vez, cuatrocientos ochenta y cuatro millones novecientos setenta y ocho mil setecientos ochenta y dos bolívares con cincuenta y tres céntimos (Bs. 484.978.782,53) pertenecen a la cuota de desembolso de los recursos obtenidos vía crédito adicional por fuente de financiamiento "1", de los cuales se autorizaron a pagar un total de cuatrocientos cuarenta y ocho millones doscientos treinta y nueve mil ciento veintidós bolívares con dieciséis céntimos (Bs. 448.239.122,16) ejecutándose un total de trescientos noventa y nueve millones quinientos sesenta y nueve mil quinientos sesenta bolívares con ochenta y siete céntimos (Bs. 399.569.560,87) lo que representa un porcentaje de ejecución de 54,33%. Con respecto a la fuente de financiamiento "7" para este trimestre fue aprobada una cuota de desembolso por trescientos veintinueve millones cuatrocientos veintinueve mil doscientos setenta y dos bolívares con tres céntimos (Bs. 329.429.272,03) de los cuales se autorizaron a pagar un total de doscientos veintisiete millones seiscientos treinta y un mil seiscientos sesenta y cinco bolívares con sesenta y ocho céntimos (Bs. 227.631.665,68) ejecutándose un total de doscientos veintinueve millones ochocientos cuarenta mil cuarenta y seis bolívares con veintinueve céntimos (Bs. 229.840.046,29) para un porcentaje de ejecución de 32,12% al presupuesto modificado de esta fuente de financiamiento para este trimestre.

El presupuesto modificado de este Órgano de Control Fiscal, para el tercer trimestre se ubicó en un dos mil novecientos cincuenta y ocho millones doscientos noventa y siete mil quinientos ochenta y cuatro bolívares con cero céntimos (Bs. 2.958.297.584,00)

**INFORME DE GESTIÓN PRESUPUESTARIA DE LA
CONTRALORÍA GENERAL DE LA REPÚBLICA
CORRESPONDIENTE AL TERCER TRIMESTRE DEL AÑO 2016**

(Ver anexos N.^{OS} 1,2 (2.1 al 2.8), 3,4 (4.1 al 4.8) 5,6(6.1 al 6.8) 7,8 (8.1 al 8.8) 9,10(10.1 al 10.8) y gráficos N.^{OS} 1, 2, 3, 4, 5, 6, 7, 8, 9, 10, 11, 12,13,14,15)

Para cancelar las obligaciones contraídas en el tercer trimestre del año 2016, se emitieron quinientos ochenta y cuatro (584) órdenes de pago, por un monto bruto de novecientos ochenta y nueve millones setecientos cincuenta y un mil trescientos doce bolívares con cuarenta y cinco céntimos (Bs 989.751.312,45) y una retención por tres millones novecientos sesenta y tres mil novecientos ochenta y dos bolívares con treinta céntimos (Bs. 3.963.982,30) dando como neto, un monto de novecientos ochenta y cinco millones setecientos ochenta y siete mil trescientos treinta bolívares con quince céntimos (Bs. 985.787.330,15).

En este lapso, se expidieron un total de sesenta y dos (62) planillas de liquidación de diversos contribuyentes, procesadas en su totalidad en el sistema SIGECOF por la cantidad de un millón seiscientos dos mil trescientos dos con siete céntimos (Bs. 1.602.302,07).

Para finalizar, se muestra a continuación la ejecución presupuestaria de este Órgano Contralor por proyecto y/o acción centralizada:

**EJECUCIÓN DEL PRESUPUESTO DE GASTOS
TERCER TRIMESTRE DEL AÑO 2016
DISTRIBUCIÓN POR PARTIDAS
(Bolívares)**

FF1 Ingresos Ordinarios (Presupuesto Ley)

CÓDIGO	PARTIDAS	PRESUPUESTO ACORDADO	MONTO COMPROMETIDO	CAUSADO	% DE EJECUCIÓN
401	Gastos de personal	553.397.173,00	132.644.355,98	140.563.926,88	25,40
402	Materiales, suministros y mercancías	93.389.537,84	8.799.877,42	14.716.432,54	15,76
403	Servicios no personales	146.783.721,00	25.217.463,39	24.922.686,61	17,27
404	Activos reales	27.647.941,00	1.104.352,86	2.731.464,22	9,88
407	Transferencias y donaciones	483.306.584,00	184.227.448,43	182.681.611,68	37,80
411	Disminución de pasivos	5.543.800,00	0,00	0,00	0,00
Total		1.310.068.756,84	352.417.048,54	365.616.121,93	27,94

Fuente: Reporte Ejecución por Organismo y Fuente a Nivel de Partidas. Desde el 01/07/2016 hasta el 30/09/2016. SIGECOF.

INFORME DE GESTIÓN PRESUPUESTARIA DE LA CONTRALORÍA GENERAL DE LA REPÚBLICA CORRESPONDIENTE AL TERCER TRIMESTRE DEL AÑO 2016

FF1 Ingresos Ordinarios (Recursos Adicionales)

CÓDIGO	PARTIDAS	PRESUPUESTO ACORDADO	MONTO COMPROMETIDO	MONTO CAUSADO	% DE EJECUCIÓN
401000000	Gastos de personal	605.378.352,50	169.502.298,32	165.224.796,76	27,29
402000000	Materiales, suministros y mercancías	161.268,16	0,00	0,00	0,00
403000000	Servicios no personales	0,00	0,00	0,00	0,00
404000000	Activos reales	0,00	0,00	0,00	0,00
407000000	Transferencias y donaciones	327.027.896,50	233.914.013,65	233.914.013,65	71,53
411000000	Disminución de pasivos	0,00	0,00	0,00	0,00
Total		932.567.517,16	403.416.311,97	399.138.810,41	42,80

Fuente: Reporte Ejecución por Organismo y Fuente a Nivel de Partidas. Desde el 01/07/2016 hasta el 30/09/2016. SIGECOF.
 RECURSOS OBTENIDOS VÍA CREDITO ADICIONAL SEGÚN DECRETO N.º 2.339 DE FECHA 31/05/2016, PUBLICADO EN LA GACETA OFICIAL DE LA REPÚBLICA BOLIVARIANA DE VENEZUELA N.º 6230 EXTRAORDINARIO DE FECHA 31/05/2016.
 RECURSOS OBTENIDOS VÍA CREDITO ADICIONAL SEGÚN DECRETO N.º 2.450 DE FECHA 06/09/2016, PUBLICADO EN LA GACETA OFICIAL DE LA REPÚBLICA BOLIVARIANA DE VENEZUELA N.º 6.253 EXTRAORDINARIO DE FECHA 06/09/2016.

FF1 Ingresos Ordinarios (Presupuesto Ley+ Recursos Adicionales)

CÓDIGO	PARTIDAS	PRESUPUESTO ACORDADO	MONTO COMPROMETIDO	MONTO CAUSADO	% DE EJECUCIÓN
401000000	Gastos de personal	1.158.775.525,50	302.146.654,30	305.788.723,64	26,39
402000000	Materiales, suministros y mercancías	93.550.806,00	8.799.877,42	14.716.432,54	15,73
403000000	Servicios no personales	146.783.721,00	25.641.013,85	25.353.437,07	17,27
404000000	Activos reales	27.647.941,00	1.104.352,86	2.731.464,22	9,88
407000000	Transferencias y donaciones	810.334.210,50	418.141.462,08	416.595.625,33	51,41
411000000	Disminución de pasivos	5.543.800,00	0,00	0,00	0,00
Total		2.242.636.274,00	755.833.360,51	765.185.682,80	34,12

Fuente: Reporte Ejecución por Organismo y Fuente a Nivel de Partidas. Desde el 01/07/2016 hasta el 30/09/2016. SIGECOF.
 RECURSOS OBTENIDOS VÍA CREDITO ADICIONAL SEGÚN DECRETO N.º 2.339 DE FECHA 31/05/2016, PUBLICADO EN LA GACETA OFICIAL DE LA REPÚBLICA BOLIVARIANA DE VENEZUELA N.º 6230 EXTRAORDINARIO DE FECHA 31/05/2016.
 RECURSOS OBTENIDOS VÍA CREDITO ADICIONAL SEGÚN DECRETO N.º 2.450 DE FECHA 06/09/2016, PUBLICADO EN LA GACETA OFICIAL DE LA REPÚBLICA BOLIVARIANA DE VENEZUELA N.º 6.253 EXTRAORDINARIO DE FECHA 06/09/2016.

FF7 Otros (Recursos Adicionales)

CÓDIGO	PARTIDAS	PRESUPUESTO ACORDADO	MONTO COMPROMETIDO	MONTO CAUSADO	% DE EJECUCIÓN
401000000	Gastos de personal	271.367.024,00	119.327.685,25	118.031.773,97	43,50
402000000	Materiales, suministros y mercancías	111.649.464,00	8.627.601,30	1.972.713,48	0,00
403000000	Servicios no personales	210.818.819,00	27.283.885,82	15.627.978,07	7,41
404000000	Activos reales	18.083.850,00	1.001.470,00	1.001.470,00	0,00
407000000	Transferencias y donaciones	98.907.990,00	90.243.205,00	90.203.585,42	91,20
411000000	Disminución de pasivos	4.834.163,00	3.002.525,35	3.002.525,35	0,00
Total		715.661.310,00	249.486.372,72	229.840.046,29	32,12

Fuente: Reporte Ejecución por Organismo y Fuente a Nivel de Partidas. Desde el 01/07/2016 hasta el 30/09/2016. SIGECOF.
 RECURSOS OBTENIDOS VÍA CREDITO ADICIONAL SEGÚN DECRETO N.º 2.374 DE FECHA 12/07/2016, PUBLICADO EN LA GACETA OFICIAL DE LA REPÚBLICA BOLIVARIANA DE VENEZUELA N.º 6236 EXTRAORDINARIO DE FECHA 12/07/2016.
 RECURSOS OBTENIDOS VÍA CREDITO ADICIONAL SEGÚN DECRETO N.º 2.431 DE FECHA 12/08/2016, PUBLICADO EN LA GACETA OFICIAL DE LA REPÚBLICA BOLIVARIANA DE VENEZUELA N.º 6.251 EXTRAORDINARIO DE FECHA 15/08/2016.

INFORME DE GESTIÓN PRESUPUESTARIA DE LA CONTRALORÍA GENERAL DE LA REPÚBLICA CORRESPONDIENTE AL TERCER TRIMESTRE DEL AÑO 2016

FF1 Ingresos Ordinarios (Presupuesto Ley+ Recursos Adicionales), FF7 Otros (Recursos Adicionales)

CÓDIGO	PARTIDAS	PRESUPUESTO ACORDADO	MONTO COMPROMETIDO	MONTO CAUSADO	% DE EJECUCION
401	Gastos de personal	1.430.142.549,50	421.474.339,55	423.820.497,61	29,63
402	Materiales, suministros y mercancías	205.200.270,00	17.427.478,72	16.689.146,02	8,13
403	Servicios no personales	357.602.540,00	52.924.899,67	40.981.415,14	11,46
404	Activos reales	45.731.791,00	2.105.822,86	3.732.934,22	8,16
407	Transferencias y donaciones	909.242.470,50	508.384.667,08	506.799.210,75	55,74
411	Disminución de pasivos	10.377.963,00	3.002.525,35	3.002.525,35	28,93
Total		2.958.297.584,00	1.005.319.733,23	995.025.729,09	33,64

Fuente: Reporte Ejecución por Organismo y Fuente a Nivel de Partidas. Desde el 01/07/2016 hasta el 30/09/2016. SIGECOF.
 RECURSOS OBTENIDOS VÍA CRÉDITO ADICIONAL SEGÚN DECRETO N.º 2.339 DE FECHA 31/05/2016, PUBLICADO EN LA GACETA OFICIAL DE LA REPÚBLICA BOLIVARIANA DE VENEZUELA N.º 6230 EXTRAORDINARIO DE FECHA 31/05/2016.
 RECURSOS OBTENIDOS VÍA CRÉDITO ADICIONAL SEGÚN DECRETO N.º 2.374 DE FECHA 12/07/2016, PUBLICADO EN LA GACETA OFICIAL DE LA REPÚBLICA BOLIVARIANA DE VENEZUELA N.º 6236 EXTRAORDINARIO DE FECHA 12/07/2016.
 RECURSOS OBTENIDOS VÍA CRÉDITO ADICIONAL SEGÚN DECRETO N.º 2.431 DE FECHA 12/08/2016, PUBLICADO EN LA GACETA OFICIAL DE LA REPÚBLICA BOLIVARIANA DE VENEZUELA N.º 6.251 EXTRAORDINARIO DE FECHA 15/08/2016.
 RECURSOS OBTENIDOS VÍA CRÉDITO ADICIONAL SEGÚN DECRETO N.º 2.450 DE FECHA 06/09/2016, PUBLICADO EN LA GACETA OFICIAL DE LA REPÚBLICA BOLIVARIANA DE VENEZUELA N.º 6.253 EXTRAORDINARIO DE FECHA 06/09/2016

EJECUCIÓN DEL PRESUPUESTO DE GASTOS TERCER TRIMESTRE DEL AÑO 2016 DISTRIBUCIÓN POR PROYECTO / ACCIÓN CENTRALIZADA (Bolívares)

FF1 Ingresos Ordinarios (Presupuesto Ley)

CÓDIGO	PROYECTO / A. CENTRALIZADA	PRESUPUESTO ACORDADO	MONTO COMPROMETIDO	MONTO CAUSADO	% DE CAUSADO
020001000	Gastos de los trabajadores	359.668.399,00	69.850.508,41	76.206.638,49	21,19
020002000	Gestión administrativa	230.092.360,97	35.557.229,98	38.245.029,33	16,62
020003000	Previsión y protección social	343.361.875,00	83.278.587,58	83.183.295,83	24,23
020037000	Control fiscal	151.489.824,78	40.630.103,57	43.807.037,03	28,92
020038000	Asesoría y apoyo	64.990.352,60	18.343.938,17	19.164.580,06	29,49
020039000	Procedimientos especiales	36.770.519,65	9.720.504,83	10.404.115,65	28,29
0200040000	Fortalecimiento del poder popular	851.931,84	0,00	0,00	0,00
029999000	Aportes entes descentralizados	122.843.493,00	95.036.176,00	95.036.176,00	77,36
Total		1.310.068.756,84	352.417.048,54	366.046.872,39	27,94

Fuente: Reporte Ejecución por Organismo, por Proyecto, Acción Centralizada o Acción Específica, por Fuente a Nivel de Partidas. Desde 01/07/2016 hasta el 30/09/2016. SIGECOF.

INFORME DE GESTIÓN PRESUPUESTARIA DE LA CONTRALORÍA GENERAL DE LA REPÚBLICA CORRESPONDIENTE AL TERCER TRIMESTRE DEL AÑO 2016

FF1 Ingresos Ordinarios (Recursos Adicionales)

CÓDIGO	PROYECTO / A. CENTRALIZADA	PRESUPUESTO ACORDADO	MONTO COMPROMETIDO	MONTO CAUSADO	% DE CAUSADO
020001000	Gastos de los trabajadores	233.553.446,20	70.778.243,10	66.500.741,54	28,47
020002000	Gestión administrativa	371.146,38	0,00	0,00	0,00
020003000	Previsión y protección social	327.027.896,50	233.914.013,65	233.914.013,65	71,53
020037000	Control fiscal	233.053.989,30	65.920.434,59	65.920.434,59	28,29
020038000	Asesoría y apoyo	93.198.201,76	21.661.723,67	21.661.723,67	23,24
020039000	Procedimientos especiales	45.362.837,02	11.141.896,96	11.141.896,96	24,56
020040000	Fortalecimiento del poder popular	0,00	0,00	0,00	0,00
029999000	Aportes entes descentralizados	0,00	0,00	0,00	0,00
Total		932.567.517,16	403.416.311,97	399.138.810,41	42,80

Fuente: Reporte Ejecución por Organismo, por Proyecto, Acción Centralizada o Acción Específica, por Fuente a Nivel de Partidas. Desde 01/07/2016 hasta el 30/09/2016. SIGECOF.
RECURSOS OBTENIDOS VÍA CREDITO ADICIONAL SEGÚN DECRETO N.º 2.339 DE FECHA 31/05/2016, PUBLICADO EN LA GACETA OFICIAL DE LA REPÚBLICA BOLIVARIANA DE VENEZUELA N.º 6230 EXTRAORDINARIO DE FECHA 31/05/2016.
RECURSOS OBTENIDOS VÍA CREDITO ADICIONAL SEGÚN DECRETO N.º 2.450 DE FECHA 06/09/2016, PUBLICADO EN LA GACETA OFICIAL DE LA REPÚBLICA BOLIVARIANA DE VENEZUELA N.º 6.253 EXTRAORDINARIO DE FECHA 06/09/2016.

FF1 Ingresos Ordinarios (Presupuesto Ley+ Recursos Adicionales)

CÓDIGO	PROYECTO / A. CENTRALIZADA	PRESUPUESTO ACORDADO	MONTO COMPROMETIDO	MONTO CAUSADO	% DE CAUSADO
20001000	Gastos de los trabajadores	593.221.845,20	140.628.751,51	142.707.380,03	24,06
20002000	Gestión administrativa	230.463.507,35	35.557.229,98	38.245.029,33	0,00
20003000	Previsión y protección social	670.389.771,50	317.192.601,23	317.097.309,48	47,30
20037000	Control fiscal	384.543.814,08	106.550.538,16	109.727.471,62	28,53
20038000	Asesoría y apoyo	158.188.554,36	40.005.661,84	40.826.303,73	25,81
20039000	Procedimientos especiales	82.133.356,67	20.862.401,79	21.546.012,61	26,23
20040000	Fortalecimiento del poder popular	851.931,84	0,00	0,00	0,00
29999000	Aportes entes descentralizados	122.843.493,00	95.036.176,00	95.036.176,00	0,00
TOTAL		2.242.636.274,00	755.833.360,51	765.185.682,80	34,12

Fuente: Reporte Ejecución por Organismo, por Proyecto, Acción Centralizada o Acción Específica, por Fuente a Nivel de Partidas. Desde 01/07/2016 hasta el 30/09/2016. SIGECOF.
RECURSOS OBTENIDOS VÍA CREDITO ADICIONAL SEGÚN DECRETO N.º 2.339 DE FECHA 31/05/2016, PUBLICADO EN LA GACETA OFICIAL DE LA REPÚBLICA BOLIVARIANA DE VENEZUELA N.º 6230 EXTRAORDINARIO DE FECHA 31/05/2016.
RECURSOS OBTENIDOS VÍA CREDITO ADICIONAL SEGÚN DECRETO N.º 2.450 DE FECHA 06/09/2016, PUBLICADO EN LA GACETA OFICIAL DE LA REPÚBLICA BOLIVARIANA DE VENEZUELA N.º 6.253 EXTRAORDINARIO DE FECHA 06/09/2016.

INFORME DE GESTIÓN PRESUPUESTARIA DE LA CONTRALORÍA GENERAL DE LA REPÚBLICA CORRESPONDIENTE AL TERCER TRIMESTRE DEL AÑO 2016

FF7 Otros (Recursos Adicionales)

CÓDIGO	PROYECTO / A. CENTRALIZADA	PRESUPUESTO ACORDADO	MONTO COMPROMETIDO	MONTO CAUSADO	% DE CAUSADO
020001000	Gastos de los trabajadores	198.454.962,00	53.475.395,61	53.082.900,10	26,75
020002000	Gestión administrativa	276.330.317,00	37.613.840,41	19.670.473,90	0,00
020003000	Previsión y protección social	98.907.990,00	90.243.205,00	90.203.585,42	91,20
020037000	Control fiscal	98.354.381,00	42.401.113,03	41.610.770,59	42,31
020038000	Asesoría y apoyo	26.543.832,00	15.384.724,30	15.107.914,47	56,92
020039000	Procedimientos especiales	17.069.828,00	10.368.094,37	10.164.401,81	59,55
020040000	Fortalecimiento del poder popular	0,00	0,00	0,00	0,00
029999000	Aportes entes descentralizados	0,00	0,00	0,00	0,00
Total		715.661.310,00	249.486.372,72	229.840.046,29	32,12

Fuente: Reporte Ejecución por Organismo, por Proyecto, Acción Centralizada o Acción Específica, por Fuente a Nivel de Partidas. Desde 01/07/2016 hasta el 30/09/2016. SIGECOF.
 RECURSOS OBTENIDOS VÍA CREDITO ADICIONAL SEGÚN DECRETO N.º 2.374 DE FECHA 12/07/2016, PUBLICADO EN LA GACETA OFICIAL DE LA REPÚBLICA BOLIVARIANA DE VENEZUELA N.º 6236 EXTRAORDINARIO DE FECHA 12/07/2016.
 RECURSOS OBTENIDOS VÍA CREDITO ADICIONAL SEGÚN DECRETO N.º 2.431 DE FECHA 12/08/2016, PUBLICADO EN LA GACETA OFICIAL DE LA REPÚBLICA BOLIVARIANA DE VENEZUELA N.º 6.251 EXTRAORDINARIO DE FECHA 15/08/2016.

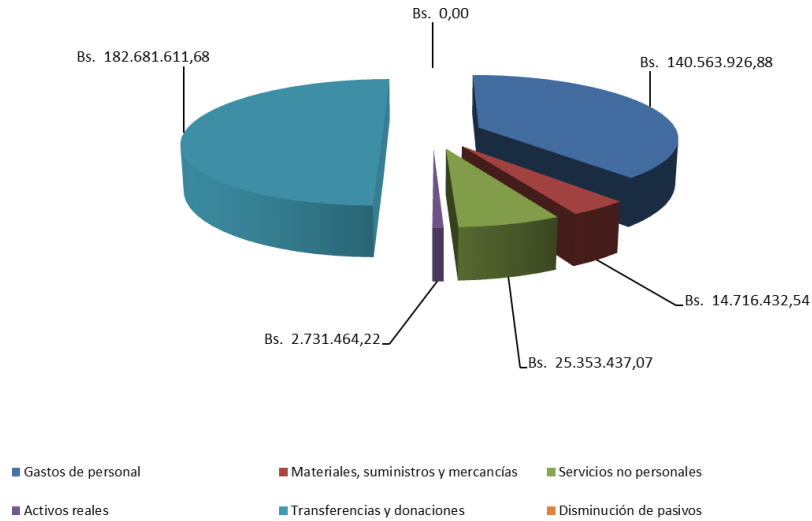
FF1 Ingresos Ordinarios (Presupuesto Ley+ Recursos Adicionales), FF7 Otros (Recursos Adicionales)

CÓDIGO	PROYECTO / A. CENTRALIZADA	PRESUPUESTO ACORDADO	MONTO COMPROMETIDO	MONTO CAUSADO	% DE CAUSADO
020001000	Gastos de los trabajadores	791.676.807,20	194.104.147,12	195.790.280,13	24,73
020002000	Gestión administrativa	506.793.824,35	73.171.070,39	57.915.503,23	11,43
020003000	Previsión y protección social	769.297.761,50	407.435.806,23	407.300.894,90	52,94
020037000	Control fiscal	482.898.195,08	148.951.651,19	151.338.242,21	31,34
020038000	Asesoría y apoyo	184.732.386,36	55.390.386,14	55.934.218,20	30,28
020039000	Procedimientos especiales	99.203.184,67	31.230.496,16	31.710.414,42	31,97
020040000	Fortalecimiento del poder popular	851.931,84	0,00	0,00	0,00
029999000	Aportes entes descentralizados	122.843.493,00	95.036.176,00	95.036.176,00	77,36
Total		2.958.297.584,00	1.005.319.733,23	995.025.729,09	33,64

Fuente: Reporte Ejecución por Organismo, por Proyecto, Acción Centralizada o Acción Específica, por Fuente a Nivel de Partidas. Desde 01/07/2016 hasta el 30/09/2016. SIGECOF.
 RECURSOS OBTENIDOS VÍA CREDITO ADICIONAL SEGÚN DECRETO N.º 2.339 DE FECHA 31/05/2016, PUBLICADO EN LA GACETA OFICIAL DE LA REPÚBLICA BOLIVARIANA DE VENEZUELA N.º 6230 EXTRAORDINARIO DE FECHA 31/05/2016.
 RECURSOS OBTENIDOS VÍA CREDITO ADICIONAL SEGÚN DECRETO N.º 2.374 DE FECHA 12/07/2016, PUBLICADO EN LA GACETA OFICIAL DE LA REPÚBLICA BOLIVARIANA DE VENEZUELA N.º 6236 EXTRAORDINARIO DE FECHA 12/07/2016.
 RECURSOS OBTENIDOS VÍA CREDITO ADICIONAL SEGÚN DECRETO N.º 2.431 DE FECHA 12/08/2016, PUBLICADO EN LA GACETA OFICIAL DE LA REPÚBLICA BOLIVARIANA DE VENEZUELA N.º 6.251 EXTRAORDINARIO DE FECHA 15/08/2016.
 RECURSOS OBTENIDOS VÍA CREDITO ADICIONAL SEGÚN DECRETO N.º 2.450 DE FECHA 06/09/2016, PUBLICADO EN LA GACETA OFICIAL DE LA REPÚBLICA BOLIVARIANA DE VENEZUELA N.º 6.253 EXTRAORDINARIO DE FECHA 06/09/2016.

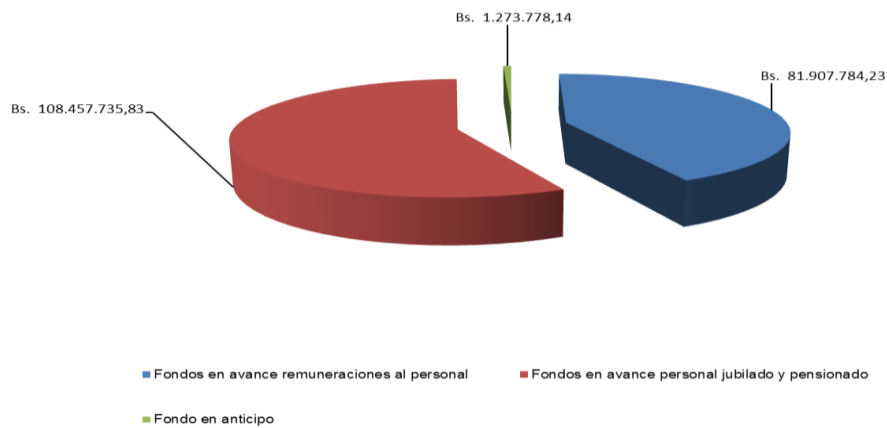
INFORME DE GESTIÓN PRESUPUESTARIA DE LA CONTRALORÍA GENERAL DE LA REPÚBLICA CORRESPONDIENTE AL TERCER TRIMESTRE DEL AÑO 2016

Gráfico N.º 1
Distribución del Causado por Partidas
F.F.1 "Presupuesto Ley"
Tercer trimestre del año 2016



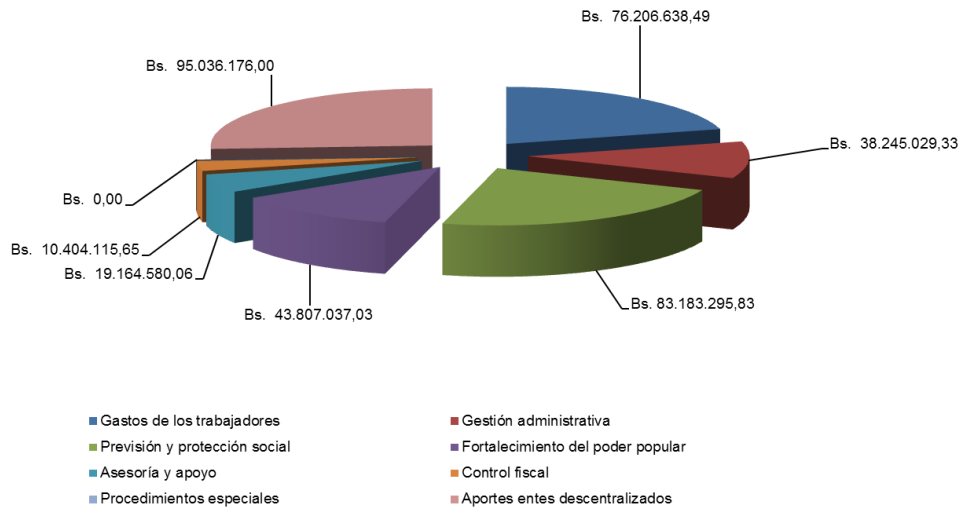
% de causado: causado de la partida en relación con el presupuesto modificado

Gráfico N.º 2
Distribución de Desembolsos sin Imputación Presupuestaria
F.F.1 "Presupuesto Ley"
Tercer trimestre del año 2016



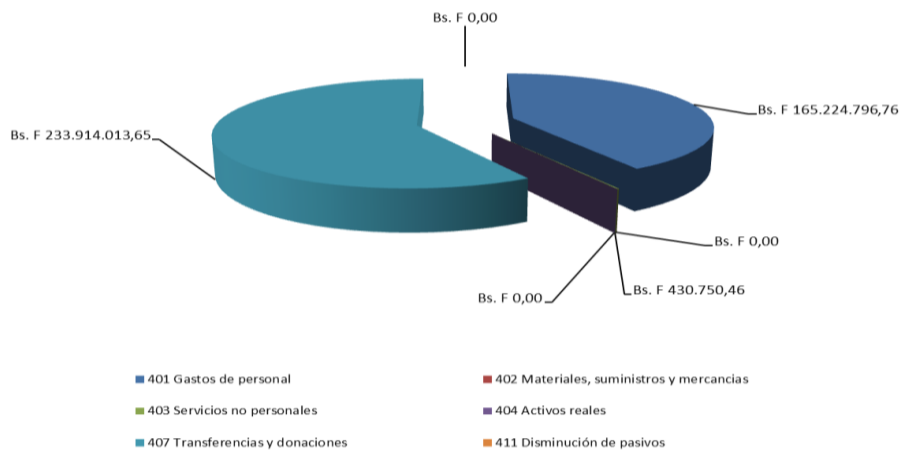
INFORME DE GESTIÓN PRESUPUESTARIA DE LA CONTRALORÍA GENERAL DE LA REPÚBLICA CORRESPONDIENTE AL TERCER TRIMESTRE DEL AÑO 2016

Gráfico N.º 3
Presupuesto Causado por Proyecto / A. Centralizada
F.F.1 "Presupuesto Ley"
Tercer trimestre del año 2016



% de causado: causado de la partida en relación con el presupuesto modificado

Gráfico N.º 4
Distribución del Causado por Partidas
F.F.1."Recursos Adicionales"
Tercer trimestre del año 2016



% de causado: causado de la partida en relación con el presupuesto modificado

INFORME DE GESTIÓN PRESUPUESTARIA DE LA CONTRALORÍA GENERAL DE LA REPÚBLICA CORRESPONDIENTE AL TERCER TRIMESTRE DEL AÑO 2016

Gráfico N.º 5
Distribución de Desembolsos sin Imputación Presupuestaria
F.F.1 "Recursos Adicionales"
Tercer trimestre del año 2016

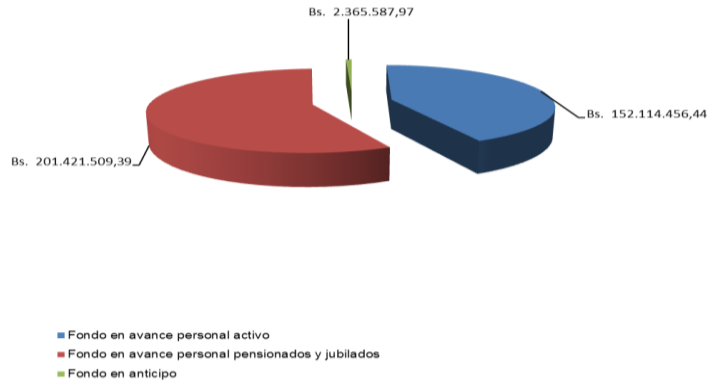
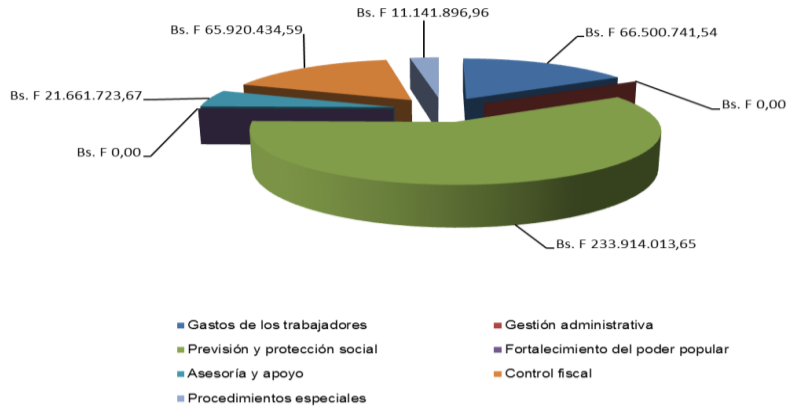


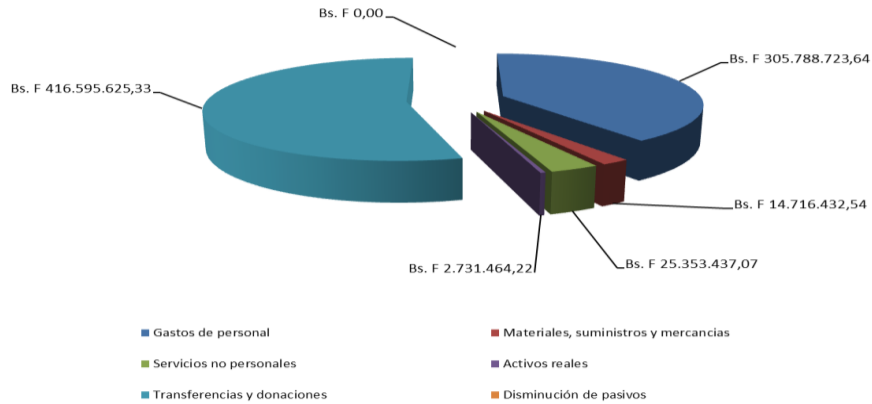
Gráfico N.º 6
Presupuesto Causado por Proyecto / A. Centralizada
F.F.1 "Recursos Adicionales"
Tercer trimestre del año 2016



de causado: causado del proyecto en relación con el presupuesto modificado

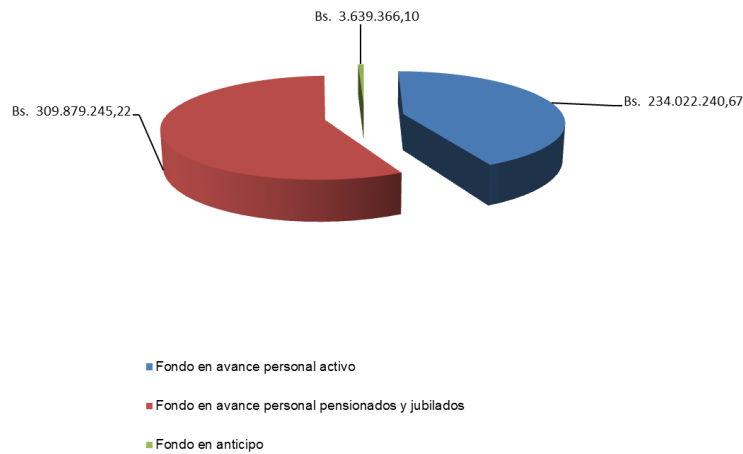
INFORME DE GESTIÓN PRESUPUESTARIA DE LA CONTRALORÍA GENERAL DE LA REPÚBLICA CORRESPONDIENTE AL TERCER TRIMESTRE DEL AÑO 2016

Gráfico N.º 7
Distribución del Causado por Partidas
F.F.1 "Ingresos Ordinarios + Recursos Adicionales"
Tercer trimestre del año 2016



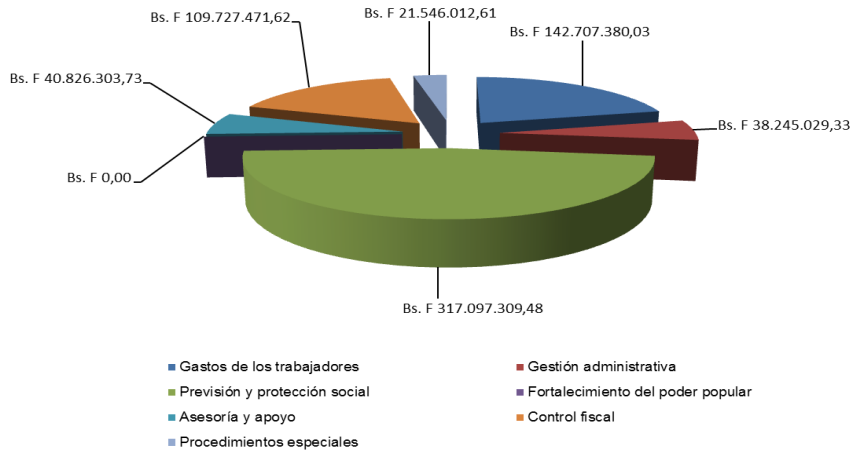
% de causado: causado de la partida en relación con el presupuesto modificado

Gráfico N.º 8
Distribución de Desembolsos sin Imputación Presupuestaria
F.F.1 "Ingresos Ordinarios + Recursos Adicionales"
Tercer trimestre del año 2016



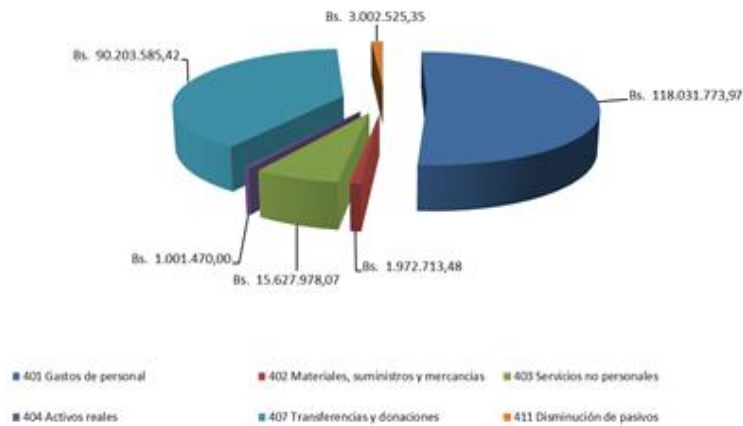
INFORME DE GESTIÓN PRESUPUESTARIA DE LA CONTRALORÍA GENERAL DE LA REPÚBLICA CORRESPONDIENTE AL TERCER TRIMESTRE DEL AÑO 2016

Gráfico N.º 9
Presupuesto Causado por Proyecto / A. Centralizada
F.F.1 "Ingresos Ordinarios + Recursos Adicionales"
Tercer trimestre del año 2016



% de causado: causado del proyecto en relación con el presupuesto modificado

Gráfico N.º 10
Distribución del Causado por Partidas
F.F.7."Recursos Adicionales"
Tercer trimestre del año 2016



% de causado: causado de la partida en relación con el presupuesto modificado

INFORME DE GESTIÓN PRESUPUESTARIA DE LA CONTRALORÍA GENERAL DE LA REPÚBLICA CORRESPONDIENTE AL TERCER TRIMESTRE DEL AÑO 2016

Gráfico N.º 11
Distribución de Desembolsos sin Imputación Presupuestaria
F.F.7."Recursos Adicionales"
Tercer trimestre del año 2016

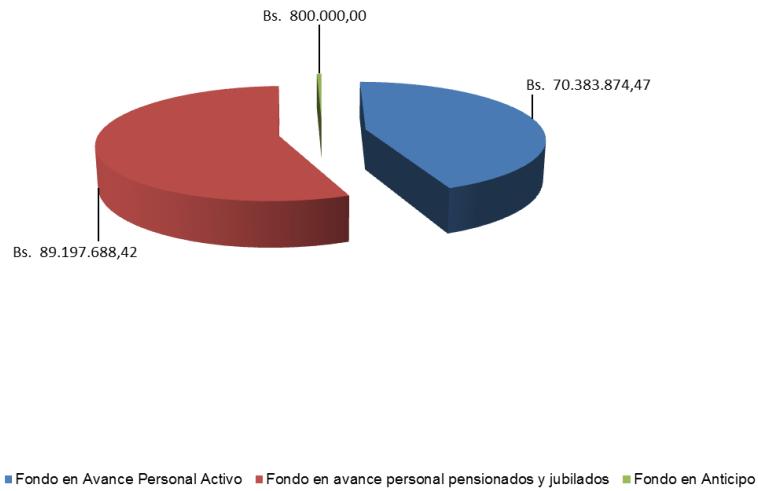
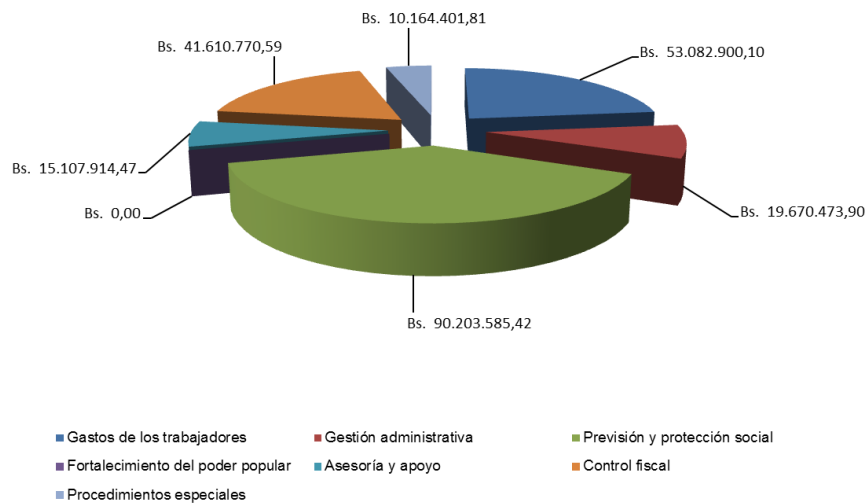


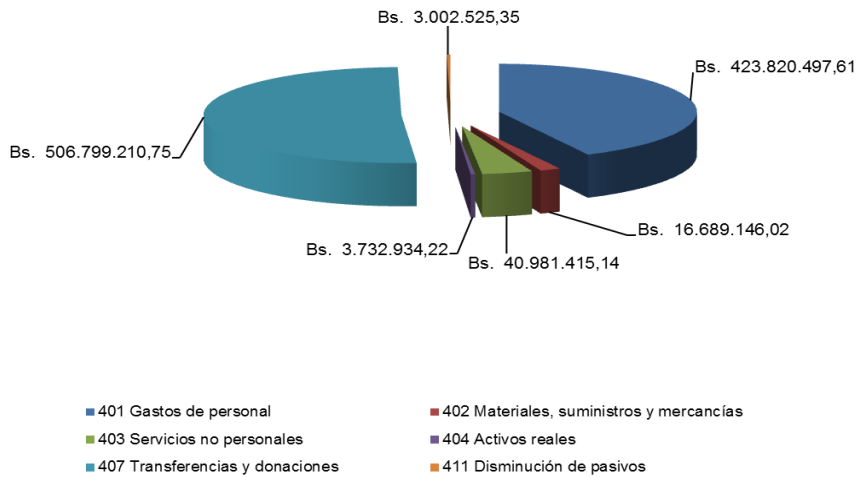
Gráfico N.º 12
Presupuesto Causado por Proyecto / A. Centralizada
F.F.7."Recursos Adicionales"
Tercer trimestre del año 2016



% de causado: causado del proyecto en relación con el presupuesto modificado

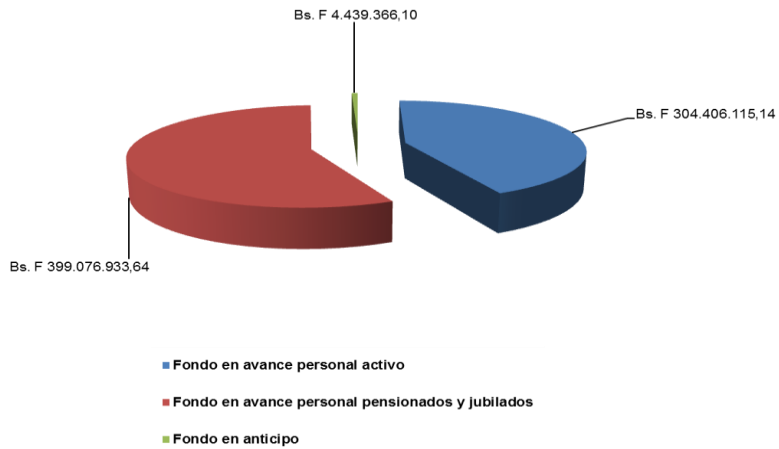
INFORME DE GESTIÓN PRESUPUESTARIA DE LA CONTRALORÍA GENERAL DE LA REPÚBLICA CORRESPONDIENTE AL TERCER TRIMESTRE DEL AÑO 2016

Gráfico N.º 13
Distribución del Causado por Partidas
F.F.1+F.F.7. "Presupuesto Ley + Recursos Adicionales"
Tercer trimestre del año 2016



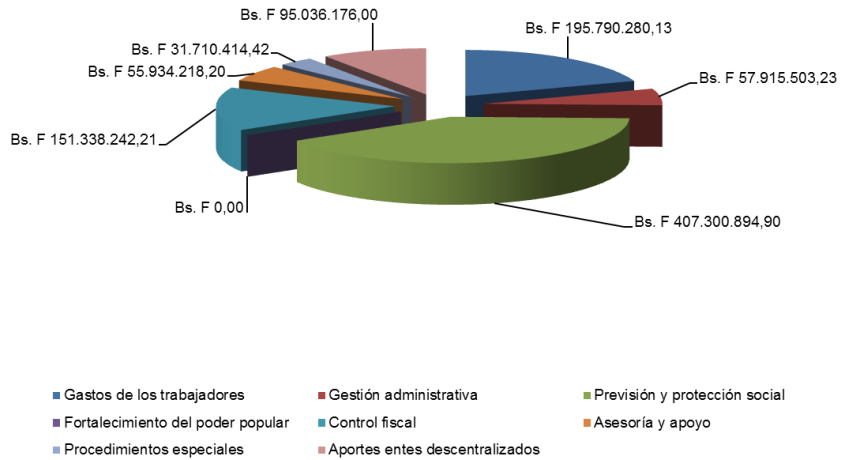
% de causado: causado de la partida en relación con el presupuesto modificado

Gráfico N.º 14
Distribución de Desembolsos sin Imputación Presupuestaria
F.F.1+F.F.7. "Presupuesto Ley + Recursos Adicionales"
Tercer trimestre del año 2016



INFORME DE GESTIÓN PRESUPUESTARIA DE LA CONTRALORÍA GENERAL DE LA REPÚBLICA CORRESPONDIENTE AL TERCER TRIMESTRE DEL AÑO 2016

Gráfico N.º 15
Presupuesto Causado por Proyecto / A. Centralizada
F.F.1+F.F7 "Presupuesto ley + Recursos Adicionales"
Tercer trimestre del año 2016



% de causado: causado del proyecto en relación con el presupuesto modificado