

**INFORME DE GESTIÓN PRESUPUESTARIA DE LA
CONTRALORÍA GENERAL DE LA REPÚBLICA
CORRESPONDIENTE AL TERCER TRIMESTRE DEL AÑO 2019**

A continuación se muestra la estructura presupuestaria por partidas, proyectos y acciones centralizadas para el tercer trimestre del año 2019.

**PRESUPUESTO DE GASTOS
TERCER TRIMESTRE DEL AÑO 2019
DISTRIBUCIÓN POR PARTIDAS**

FF1 Ingresos Ordinarios (Presupuesto Ley)

PARTIDA	DENOMINACIÓN	PRESUPUESTO LEY (FF1)	MODIFICACIONES	PRESUPUESTO MODIFICADO
401	Gastos de personal	103.387.986,00	0,00	103.387.986,00
402	Materiales, suministros y mercancías	0,00	0,00	0,00
403	Servicios no personales	772.544,00	0,00	772.544,00
404	Activos reales	0,00	0,00	0,00
407	Transferencias y donaciones	47.698.772,00	0,00	47.698.772,00
411	Disminución de pasivos	0,00	0,00	0,00
TOTAL		151.859.302,00	0,00	151.859.302,00

Fuente: Reporte Ejecución por Organismo y Fuente a Nivel de Partidas. Desde 01/07/2019 hasta el 31/09/2019. SIGECOF.

Asimismo, se gestionó la solicitud de recursos adicionales, los cuales fueron aprobados conforme a las Gacetas Oficiales de la República Bolivariana de Venezuela N.º 6.426 Extraordinario, de fecha 28/01/2019, N.º 6.432 Extraordinario de fecha 06/03/2019, N.º 6.451 Extraordinario de fecha 25/04/2019, N.º 6.468 Extraordinario de fecha 22/07/2019, N.º 6.471 Extraordinario de fecha 12/08/2019 Y N.º 6.479 Extraordinario de fecha 11/09/2019, como se evidencia a continuación:

FF7 Otras Fuentes (Recursos Adicionales)

PARTIDA	DENOMINACIÓN	OTRAS FUENTES (FF7)	MODIFICACIONES	PRESUPUESTO MODIFICADO (FF7)
401	Gastos de personal	0,00	500.649.374,29	500.649.374,29
402	Materiales, suministros y mercancías	169.270.047,00	16.644.013.752,71	16.813.283.799,71
403	Servicios no personales	233.863.659,00	8.169.466.290,55	8.403.329.949,55
404	Activos reales	68.362.895,00	612.007.000,00	680.369.895,00
407	Transferencias y donaciones	50.929.103,00	4.274.383.149,71	4.325.312.252,71
411	Disminución de pasivos	0,00	0,00	0,00
TOTAL		522.425.704,00	30.200.519.567,26	30.722.945.271,26

**INFORME DE GESTIÓN PRESUPUESTARIA DE LA
CONTRALORÍA GENERAL DE LA REPÚBLICA
CORRESPONDIENTE AL TERCER TRIMESTRE DEL AÑO 2019**

FF1 Ingresos Ordinarios (Presupuesto Ley) + FF7 Otras Fuentes (Recursos Adicionales)

PARTIDA	DENOMINACIÓN	PRESUPUESTO LEY (FF1)	MODIFICACIONES OTRAS FUENTES (FF7)	PRESUPUESTO MODIFICADO FF1 + FF7
401	Gastos de personal	103.387.986,00	500.649.374.,29	604.037.360,29
402	Materiales, suministros y mercancías	169.270.047,00	16.644.013.752,71	16.813.283.799,71
403	Servicios no personales	234.636.203,00	8.169.466.290,55	8.404.102.493,55
404	Activos reales	68.362.895,00	612.007.000,00	680.369.895,00
407	Transferencias y donaciones	98.627.875,00	4.274.383.149,71	4.373.011.024,71
411	Disminución de pasivos	0,00	0,00	0,00
TOTAL		674.285.006,00	30.200.519.567,26	30.874.804.573,26

Ejecución Presupuestaria, tercer Trimestre del año 2019, por Fuente de Financiamiento

Durante el tercer trimestre de 2019, le fue aprobado a la Contraloría General de la República una cuota de compromiso por Bs. 6.124.276.250,03, correspondiente a la fuente de financiamiento 1 “Ingresos ordinarios” (FF1) y fuente de financiamiento 7 “Otras fuentes” (FF7), de los cuales se ejecutó la cantidad de Bs. 4.457.253.522,97; lo que representa un 72,78% del total de la cuota aprobada.

Cabe señalar, que de la cuota antes mencionada, la cantidad de Bs. 62.000.625,01, correspondieron a recursos aprobados en el Presupuesto Ley (FF1), ejecutándose un total de Bs. 19.391.785,19, representando un 31,28%. Para la fuente de financiamiento 7, fueron aprobados recursos para comprometer por el orden de Bs. 6.062.275.625,02, de los cuales se ejecutó la cantidad de Bs. 4.437.861.737,78 alcanzando un porcentaje de ejecución de 73,20%.

Asimismo, fue aprobada una cuota de desembolso por Bs. 6.262.839.549,46, correspondiente a la fuente de financiamiento 1 “Ingresos ordinarios” (FF1) y fuente de financiamiento 7 “Otras fuentes” (FF7), siendo autorizado a cancelar mediante orden de pago la cantidad de Bs. 4.895.276.425,99; de los cuales se ejecutó un monto total de Bs. 4.731.302.683,18; lo que representa una ejecución del 16,39% del total del presupuesto modificado.

INFORME DE GESTIÓN PRESUPUESTARIA DE LA CONTRALORÍA GENERAL DE LA REPÚBLICA CORRESPONDIENTE AL TERCER TRIMESTRE DEL AÑO 2019

Del total de la cuota de desembolso aprobada por la fuente de financiamiento 1 (FF1), un total de Bs. 72.428.546,07, correspondió al Presupuesto Ley, siendo autorizada la cancelación mediante orden de pago la cantidad de Bs. 38.030.264,73, con una ejecución de Bs. 19.391.785,18; lo que representa el cumplimiento de un 12,77% del total de la cuota por la referida fuente de financiamiento, respecto al Presupuesto Ley. Con relación a la fuente de financiamiento 7 (FF7), para este trimestre fue aprobada una cuota de desembolso por Bs. 6.190.411.003,39, de los cuales se autorizaron a pagar la cantidad de Bs. 4.857.246.161,26, ejecutándose un total de Bs. 4.711.910.898,00, lo que representa un 16,40% de cumplimiento con respecto al presupuesto modificado de esta fuente de financiamiento para el referido trimestre.

El presupuesto modificado del Máximo Órgano Contralor, ascendió a la cantidad de Bs. 30.874.804.573,26. (ver anexos N.^{os} 1 al 9; gráficos N.^{os} 1 al 9).

Para cancelar las obligaciones contraídas en el cuarto trimestre del año 2019, se emitieron por la fuente de financiamiento 1 (FF1), 108 órdenes de pago, por Bs. 2.428.542.759,82, y se efectuaron retenciones por Bs. 21.983.448,10, dando como monto neto la cantidad de Bs. 2.450.526.207,92. Con relación a la fuente de financiamiento 7 (FF7), para este trimestre se emitieron 505 órdenes de pago, por Bs. 2.440.052.880,66, y se efectuaron retenciones por Bs. 134.778.283,59, dando como monto neto la cantidad de Bs. 2.574.831.164,25

Igualmente, se expidieron 1 planilla de liquidación de diversos contribuyentes, procesadas en su totalidad en el Sistema Integrado de Gestión y Control de las Finanzas Públicas (SIGECOF), por Bs. 12.570,74

Para finalizar, en los cuadros siguientes se muestra la ejecución presupuestaria del Máximo Órgano de Control Fiscal, discriminado por proyecto y/o acción centralizada.

**INFORME DE GESTIÓN PRESUPUESTARIA DE LA
CONTRALORÍA GENERAL DE LA REPÚBLICA
CORRESPONDIENTE AL TERCER TRIMESTRE DEL AÑO 2019**

**EJECUCIÓN DEL PRESUPUESTO DE GASTOS
TERCER TRIMESTRE DEL AÑO 2019
DISTRIBUCIÓN POR PARTIDAS
(Bolívares)**

FF1 Ingresos Ordinarios (Presupuesto Ley)

PARTIDA	DENOMINACIÓN	PRESUPUESTO LEY MODIFICADO (FF1)	COMPROMETIDO	CAUSADO	% DE EJECUCIÓN
401	Gastos de personal	103.387.986,00	19.120.828,09	19.120.828,09	18,49
402	Materiales, suministros y mercancías	0,00	0,00	0,00	0,00
403	Servicios no personales	772.544,00	270.957,10	270.957,09	35,07
404	Activos reales	0,00	0,00	0,00	0,00
407	Transferencias y donaciones	47.698.772,00	0,00	0,00	0,00
411	Disminución de pasivos	0,00	0,00	0,00	0,00
TOTAL		151.859.302,00	19.391.785,19	19.391.785,18	12,77

FF7 Otras Fuentes (Recursos Adicionales)

PARTIDA	DENOMINACIÓN	OTRAS FUENTES (FF7)	COMPROMETIDO	CAUSADO	% DE EJECUCIÓN
401	Gastos de personal	500.649.374,29	457.026.474,27	540.750.486,25	108,00
402	Materiales, suministros y mercancías	16.813.283.799,71	429.462.573,27	429.462.573,27	2,55
403	Servicios no personales	8.403.329.949,55	700.282.176,97	818.155.129,64	9,74
404	Activos reales	680.369.895,00	237.744.576,00	237.744.576,00	34,94
407	Transferencias y donaciones	4.325.312.252,71	2.613.345.937,27	2.685.798.132,84	62,09
411	Disminución de pasivos	0,00	0,00	0,00	0,00
TOTAL:		30.722.945.271,26	4.437.861.737,78	4.711.910.898,00	16,40

FF1 Ingresos Ordinarios (Presupuesto Ley) + FF7 Otras Fuentes (Recursos Adicionales)

PARTIDA	DENOMINACIÓN	PRESUPUESTO LEY MODIFICADO (FF1) + OTRAS FUENTES (FF7)	COMPROMETIDO	CAUSADO	% DE EJECUCIÓN
401	Gastos de personal	604.037.360,29	476.147.302,36	559.871.314,34	92,69
402	Materiales, suministros y mercancías	16.813.283.799,71	429.462.573,27	429.462.573,27	2,55
403	Servicios no personales	8.404.102.493,55	700.553.134,07	818.426.086,73	9,74
404	Activos reales	680.369.895,00	237.744.576,00	237.744.576,00	34,94
407	Transferencias y donaciones	4.373.011.024,71	2.613.345.937,27	2.685.798.132,84	61,42
411	Disminución de pasivos	0,00	0,00	0,00	0,00
Total:		30.874.804.573,26	4.457.253.522,97	4.731.302.683,18	16,39

**INFORME DE GESTIÓN PRESUPUESTARIA DE LA
CONTRALORÍA GENERAL DE LA REPÚBLICA
CORRESPONDIENTE AL TERCER TRIMESTRE DEL AÑO 2019**

**EJECUCIÓN DEL PRESUPUESTO DE GASTOS
TERCER TRIMESTRE DEL AÑO 2019
DISTRIBUCIÓN POR PROYECTO / ACCIÓN CENTRALIZADA
(Bolívares)**

FF1 Ingresos Ordinarios (Presupuesto Ley)

CÓDIGO	DENOMINACIÓN	PRESUPUESTO LEY MODIFICADO (FF1)	COMPROMETIDO	CAUSADO	% DE EJECUCIÓN
0020001000	Gastos de los Trabajadores	50.624.900,85	12.070.348,02	12.070.348,01	23,84
0020002000	Gestión Administrativa	8.815.880,00	0,00	0,00	0,00
0020003000	Previsión y Protección Social	35.352.892,00	0,00	0,00	0,00
0020055000	Mejoramiento y Estandarización de la Plataforma Tecnológica	0,00	205.366,91	205.366,91	3,41
0020051000	Control Fiscal	31.993.338,05	5.792.091,83	5.792.091,83	18,10
0020052000	Asesoría y Apoyo	5.690.008,57	53.190,00	53.190,00	0,93
0020054000	Fortalecimiento del Poder Popular	1.878.865,21	749.900,26	749.900,26	39,91
0020053000	Procedimientos Especiales	7.959.706,08	520.888,17	520.888,17	6,54
0029999000	Aportes Entes Descentralizados	3.530.000,00	0,00	0,00	0,00
Total:		151.859.302,00	19.391.785,19	19.391.785,18	12,77

FF7 Otras Fuentes (Recursos Adicionales)

CÓDIGO	DENOMINACIÓN	OTRAS FUENTES (FF7)	COMPROMETIDO	CAUSADO	% DE EJECUCIÓN
0020001000	Gastos de los Trabajadores	232.350.721,86	207.092.208,34	244.283.255,95	105,14
0020002000	Gestión Administrativa	23.899.563.521,26	1.464.178.572,21	1.582.243.925,95	6,62
0020003000	Previsión y Protección Social	262.130.009,71	239.901.768,82	313.577.490,39	119,63
0020055000	Mejoramiento y Estandarización de la Plataforma Tecnológica	51.453.621,41	31.740.254,23	38.727.588,36	75,27
0020051000	Control Fiscal	189.699.982,27	159.917.699,92	187.788.386,33	98,99
0020052000	Asesoría y Apoyo	26.795.207,21	16.112.850,16	21.173.154,91	79,02
0020054000	Fortalecimiento del Poder Popular	14.433.395,78	12.971.595,15	15.899.904,10	110,16
0020053000	Procedimientos Especiales	35.065.802,76	30.745.036,09	35.387.274,50	100,91
0029999000	Aportes Entes Descentralizados	4.011.453.009,00	2.273.978.226,86	2.273.978.226,86	56,69
Total:		28.722.945.271,26	4.436.638.211,78	4.713.059.207,35	16,41

**INFORME DE GESTIÓN PRESUPUESTARIA DE LA
CONTRALORÍA GENERAL DE LA REPÚBLICA
CORRESPONDIENTE AL TERCER TRIMESTRE DEL AÑO 2019**

FF1 Ingresos Ordinarios (Presupuesto Ley) + FF7 Otras Fuentes (Recursos Adicionales)

CÓDIGO	DENOMINACIÓN	PRESUPUESTO LEY MODIFICADO (FF1) + OTRAS FUENTES (FF7)	COMPROMETIDO	CAUSADO	% DE EJECUCIÓN
0020001000	Gastos de los Trabajadores	282.975.622,71	219.162.556,36	256.353.603,96	90,59
0020002000	Gestión Administrativa	23.908.379.401,26	1.464.178.572,21	1.582.243.925,95	6,62
0020003000	Previsión y Protección Social	297.482.901,71	239.901.768,82	313.577.490,39	105,41
0020055000	Mejoramiento y Estandarización de la Plataforma Tecnológica	57.467.332,65	31.945.621,14	38.932.955,27	67,75
0020051000	Control Fiscal	221.693.320,32	165.709.791,75	193.580.478,16	87,32
0020052000	Asesoría y Apoyo	32.485.215,78	16.166.040,16	21.226.344,91	65,34
002005400	Fortalecimiento del Poder Popular	16.312.260,99	13.721.495,41	16.649.804,36	102,07
0020053000	Procedimientos Especiales	43.025.508,84	31.265.924,26	35.908.162,67	83,46
0029999000	Aportes Entes Descentralizados	4.014.983.009,00	2.273.978.226,86	2.273.978.226,86	56,64
Total:		28.874.804.573,26	4.456.029.996,97	4.732.450.992,53	16,39

Créditos adicionales aprobados en el tercer trimestre en el año 2019:

- ✓ RECURSOS OBTENIDOS VIA CREDITO ADICIONAL SEGÚN DECRETO N° 3.746 DE FECHA 28/01/2019, PÚBLICADO EN LA GACETA OFICIAL DE LA REPÚBLICA BOLIVARIANA DE VENEZUELA N° 6.426 EXTRAORDINARIO DE FECHA 28/01/2019
- ✓ RECURSOS OBTENIDOS VIA CREDITO ADICIONAL SEGÚN DECRETO N° 3.777 DE FECHA 06/03/2019, PÚBLICADO EN LA G.O.R.B.V N° 6.432 EXTRAORDINARIO DE FECHA 06/03/2019.
- ✓ RECURSOS OBTENIDOS VIA CREDITO ADICIONAL SEGÚN DECRETO N° 3.826 DE FECHA 25/04/2019, PÚBLICADO EN LA G.O.R.B.V N° 6.451 EXTRAORDINARIO DE FECHA 25/04/2019.
- ✓ RECURSOS OBTENIDOS VIA CREDITO ADICIONAL SEGÚN DECRETO N° 3.921 DE FECHA 22/07/2019, PÚBLICADO EN LA G.O.R.B.V N° 6.468 EXTRAORDINARIO DE FECHA 22/07/2019
- ✓ RECURSOS OBTENIDOS VIA CREDITO ADICIONAL SEGÚN DECRETO N° 3.948 DE FECHA 12/08/2019, PÚBLICADO EN LA G.O.R.B.V N° 6.471 EXTRAORDINARIO DE FECHA 12/08/2019

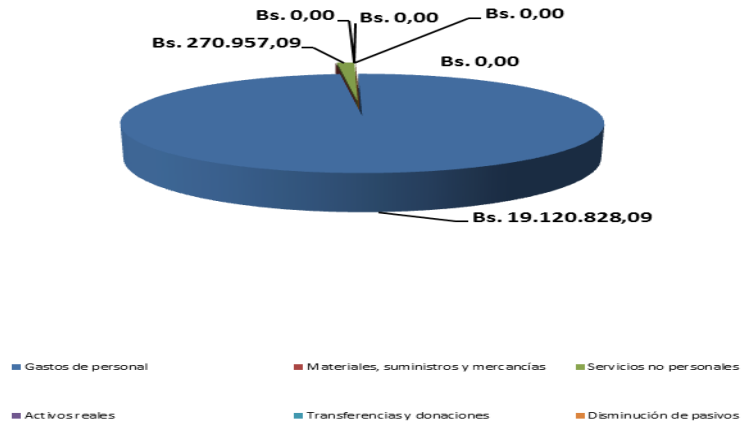
**INFORME DE GESTIÓN PRESUPUESTARIA DE LA
CONTRALORÍA GENERAL DE LA REPÚBLICA
CORRESPONDIENTE AL TERCER TRIMESTRE DEL AÑO 2019**

- ✓ RECURSOS OBTENIDOS VIA CRÉDITO ADICIONAL SEGÚN DECRETO N.º 3.984 DE FECHA 11/09/2019, PÚBLICADO EN LA GACETA OFICIAL DE LA REPÚBLICA BOLIVARIANA DE VENEZUELA N.º 6.479 EXTRAORDINARIO DE FECHA 11/09/2019.

INFORME DE GESTIÓN PRESUPUESTARIA DE LA CONTRALORÍA GENERAL DE LA REPÚBLICA CORRESPONDIENTE AL TERCER TRIMESTRE DEL AÑO 2019

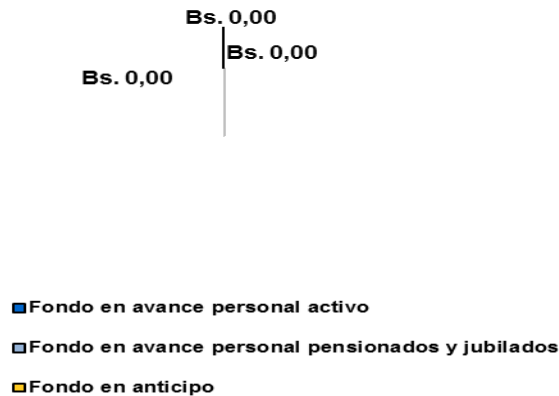
GRAFICOS

Gráfico N.º 1
Distribución del Causado por Partidas
F.F.1. "Ingresos Ordinarios"
tercer trimestre del año 2019



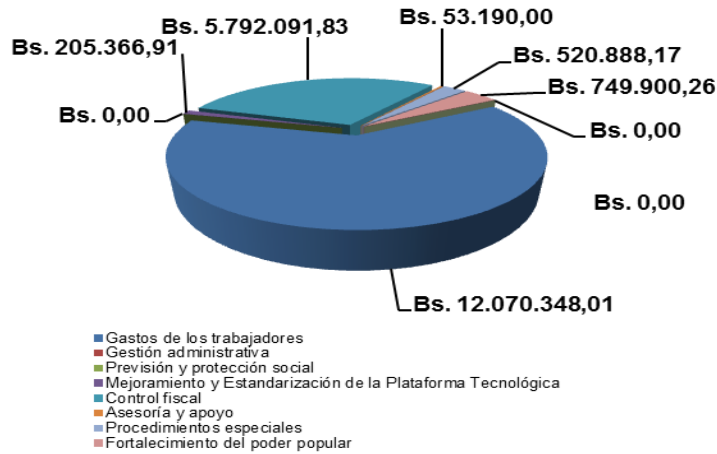
% de causado: causado de la partida en relación con el presupuesto modificado

Gráfico N.º 2
Distribución de Desembolsos sin Imputación
Presupuestaria
F.F.1. "Ingresos Ordinarios"
tercer trimestre del año 2019



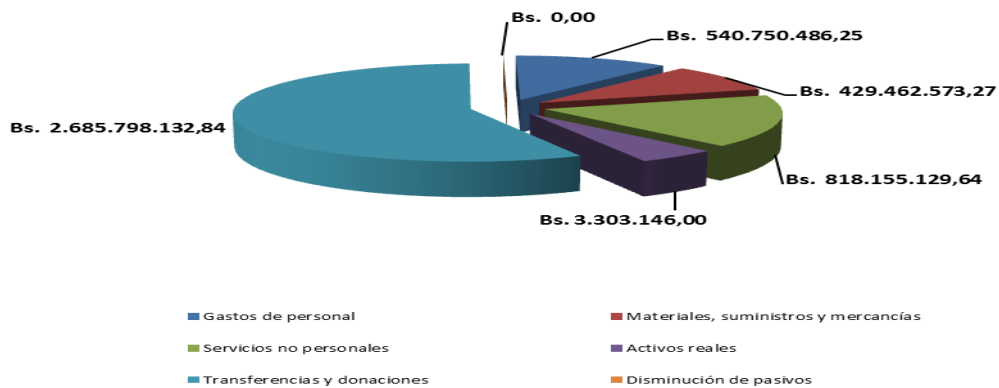
**INFORME DE GESTIÓN PRESUPUESTARIA DE LA
CONTRALORÍA GENERAL DE LA REPÚBLICA
CORRESPONDIENTE AL TERCER TRIMESTRE DEL AÑO 2019**

**Gráfico N.º 3
Presupuesto Causado por Proyecto / A. Centralizada
F.F.1. "Ingresos Ordinarios"
tercer trimestre del año 2019**



% de causado: causado del proyecto en relación con el presupuesto modificado

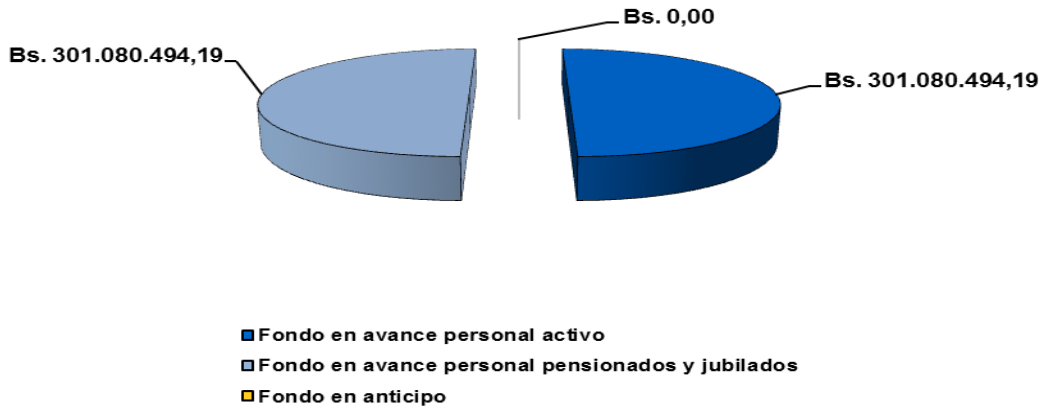
**Gráfico N.º 4
Distribución del Causado por Partidas
F.F.7. "Otras Fuentes"
tercer trimestre del año 2019**



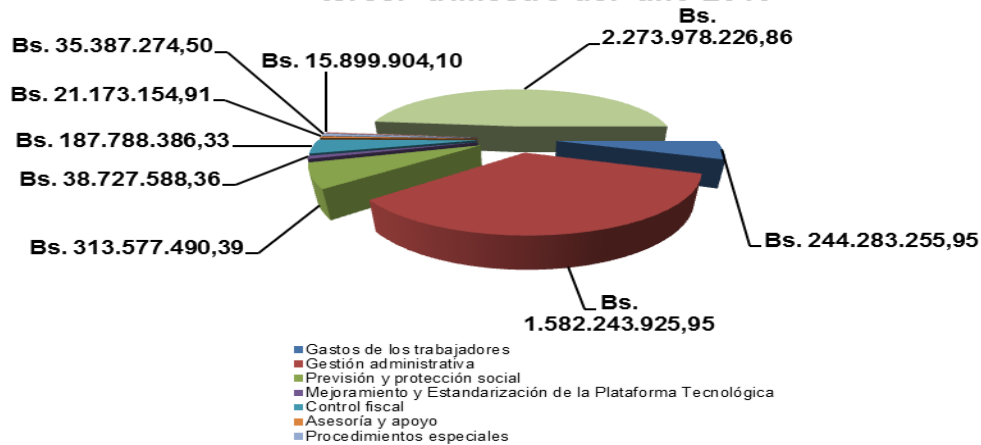
% de causado: causado de la partida en relación con el presupuesto modificado

**INFORME DE GESTIÓN PRESUPUESTARIA DE LA
 CONTRALORÍA GENERAL DE LA REPÚBLICA
 CORRESPONDIENTE AL TERCER TRIMESTRE DEL AÑO 2019**

**Gráfico N.º 5
 Distribución de Desembolsos sin Imputación
 Presupuestaria
 F.F.7. "Otras Fuentes"
 Tercer trimestre del año 2019**



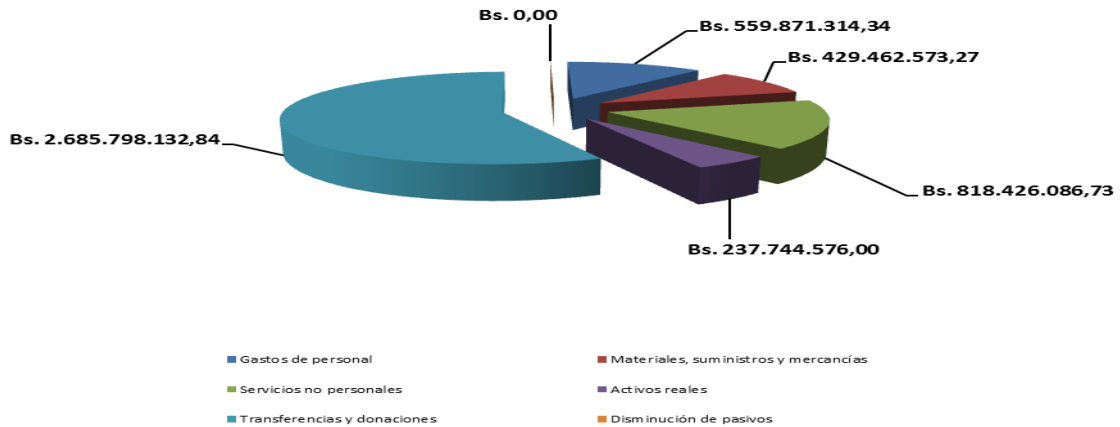
**Gráfico N.º 6
 Presupuesto Causado por Proyecto / A. Centralizada
 F.F.7. "Otras Fuentes"
 tercer trimestre del año 2019**



% de causado: causado del proyecto en relación con el presupuesto modificado

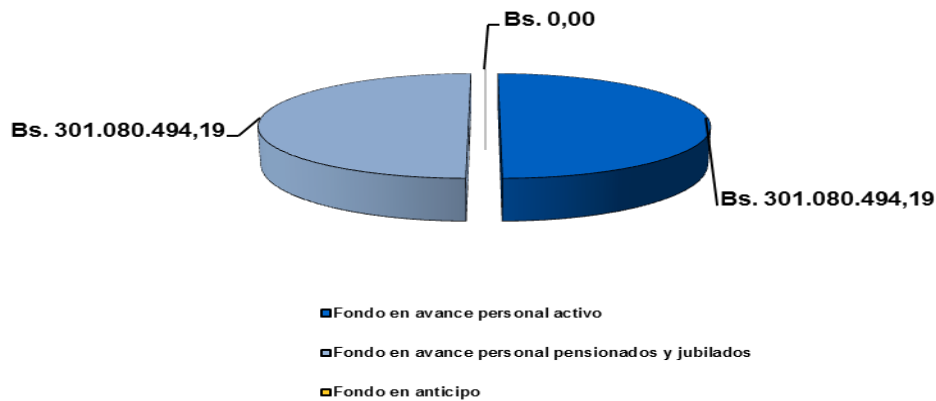
INFORME DE GESTIÓN PRESUPUESTARIA DE LA CONTRALORÍA GENERAL DE LA REPÚBLICA CORRESPONDIENTE AL TERCER TRIMESTRE DEL AÑO 2019

Gráfico N.º 7
Distribución del Causado por Partidas
F.F.1+F.F.7. "Presupuesto Ley + Recursos Adicionales"
tercer trimestre del año 2019



% de causado: causado de la partida en relación con el presupuesto modificado

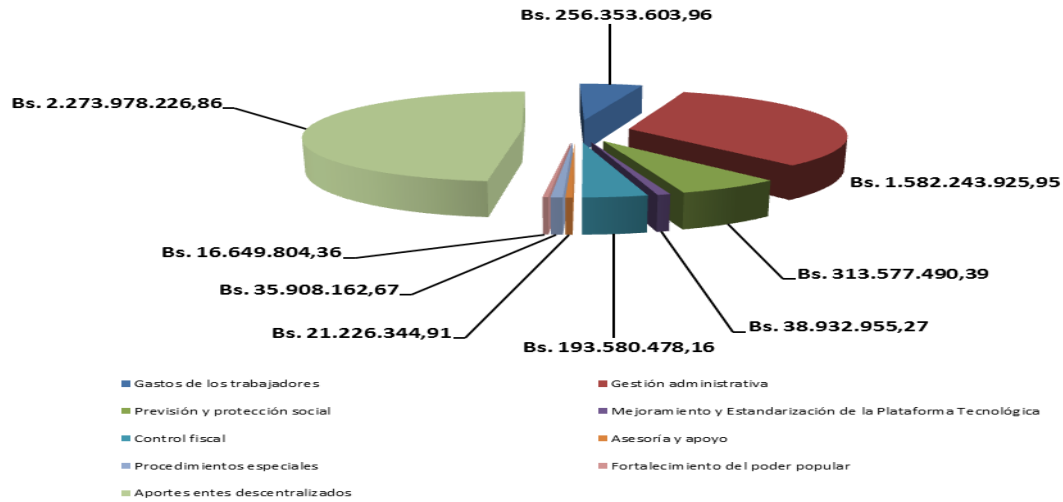
Gráfico N.º 8
Distribución de Desembolsos sin Imputación
Presupuestaria
F.F.1+F.F.7. "Presupuesto Ley + Recursos Adicionales"
tercer trimestre del año 2019



% de causado: causado de la partida en relación con el presupuesto modificado

INFORME DE GESTIÓN PRESUPUESTARIA DE LA CONTRALORÍA GENERAL DE LA REPÚBLICA CORRESPONDIENTE AL TERCER TRIMESTRE DEL AÑO 2019

Gráfico N.º 9
Presupuesto Causado por Proyecto / A. Centralizada
F.F.1+F.F7 "Presupuesto Ley + Recursos Adicionales"
tercer trimestre del año 2019



% de causado: causado de la partida en relación con el presupuesto modificado