

**INFORME DE GESTIÓN PRESUPUESTARIA DE LA
CONTRALORÍA GENERAL DE LA REPÚBLICA
CORRESPONDIENTE AL TERCER TRIMESTRE DEL AÑO 2018**

A continuación se muestra la estructura presupuestaria por partidas, proyectos y acciones centralizadas para el tercer trimestre del año 2018.

**PRESUPUESTO DE GASTOS
TERCER TRIMESTRE DEL AÑO 2018
DISTRIBUCIÓN POR PARTIDAS**

FF1 Ingresos Ordinarios (Presupuesto Ley)

PARTIDA	DENOMINACIÓN	PRESUPUESTO LEY (FF1)	MODIFICACIONES	PRESUPUESTO MODIFICADO
401	Gastos de personal	149.971,50	-10.290,01	139.681,49
402	Materiales, suministros y mercancías	47.909,10	5.630,00	53.539,10
403	Servicios no personales	65.360,65	-5.796,58	59.564,07
404	Activos reales	63.277,07	0	63.277,07
407	Transferencias y donaciones	81.338,33	10.456,59	91.794,92
411	Disminución de pasivos	19,85	0	19,85
TOTAL		407.876,50	0,00	407.876,50

Asimismo, se gestionó la solicitud de recursos adicionales, los cuales fueron aprobados conforme a las Gacetas Oficiales de la República Bolivariana de Venezuela N.º 6.367 Extraordinario, de fecha 20/03/2018, N.º 6.373 Extraordinario de fecha 26/04/2018, N.º 6.381 Extraordinario de fecha 12/06/2018, N.º 6.388 Extraordinario de fecha 11/07/2018, N.º 6.399 Extraordinario de fecha 28/08/2018 y N.º 6.409 Extraordinario de fecha 26/09/2018, como se evidencia a continuación:

FF7 Otras Fuentes (Recursos Adicionales)

PARTIDA	DENOMINACIÓN	OTRAS FUENTES (FF7)	MODIFICACIONES	PRESUPUESTO MODIFICADO (FF7)
401	Gastos de personal	0,00	14.113.407,57	14.113.407,57
402	Materiales, suministros y mercancías	0,00	80.802.822,49	80.802.822,49
403	Servicios no personales	0,00	55.707.537,93	55.707.537,93
404	Activos reales	0,00	25.556.467,00	25.556.467,00
407	Transferencias y donaciones	0,00	21.861.627,66	21.861.627,66
411	Disminución de pasivos	0,00	50,00	50,00
TOTAL		0,00	198.041.912,65	198.041.912,65

Fuente: Reporte Ejecución por Organismo y Fuente a Nivel de Partidas. Desde 01/07/2018 hasta el 30/09/2018. SIGECOF
 Recursos Obtenidos Vía Crédito Adicional, según Decreto N.º 3.329 de fecha 20/03/2018, publicado en la Gaceta Oficial de la República Bolivariana de Venezuela N.º 6.367 Extraordinario de fecha 20/03/2018.
 Recursos obtenidos vía Crédito Adicional, según Decreto N.º 3.336 de fecha 03/04/2018, publicado en la Gaceta Oficial de la República Bolivariana de Venezuela N.º 6.373 Extraordinario de fecha 26/04/2018.
 Recursos obtenidos vía Crédito Adicional, según Decreto N.º 3.460 de fecha 12/06/2018, publicado en la Gaceta Oficial de la República Bolivariana de Venezuela N.º 6.381 Extraordinario de fecha 12/06/2018.
 Recursos obtenidos vía Crédito Adicional, según Decreto N.º 3.529 de fecha 11/07/2018, publicado en la Gaceta Oficial de la República Bolivariana de Venezuela N.º 6.388 Extraordinario de fecha 11/07/2018.
 Recursos obtenidos vía Crédito Adicional, según Decreto N.º 3.593 de fecha 28/08/2018, publicado en la Gaceta Oficial de la República Bolivariana de Venezuela N.º 6.399 Extraordinario de fecha 28/08/2018.
 Recursos obtenidos vía Crédito Adicional, según Decreto N.º 3.625 de fecha 26/09/2018, publicado en la Gaceta Oficial de la República Bolivariana de Venezuela N.º 6.409 Extraordinario de fecha 26/09/2018.

INFORME DE GESTIÓN PRESUPUESTARIA DE LA CONTRALORÍA GENERAL DE LA REPÚBLICA CORRESPONDIENTE AL TERCER TRIMESTRE DEL AÑO 2018

FF1 Ingresos Ordinarios (Presupuesto Ley) + FF7 Otras Fuentes (Recursos Adicionales)

PARTIDA	DENOMINACIÓN	PRESUPUESTO LEY (FF1)	MODIFICACIONES OTRAS FUENTES (FF7)	PRESUPUESTO MODIFICADO FF1 + FF7
401	Gastos de personal	149.971,50	14.103.117,56	14.253.089,06
402	Materiales, suministros y mercancías	47.909,10	80.808.452,49	80.856.361,59
403	Servicios no personales	65.360,65	55.701.741,35	55.767.102,00
404	Activos reales	63.277,07	25.556.467,00	25.619.744,07
407	Transferencias y donaciones	81.338,33	21.872.084,25	21.953.422,58
411	Disminución de pasivos	19,85	50,00	69,85
TOTAL		407.876,50	198.041.912,65	198.449.789,15

Fuente: Reporte Ejecución por Organismo y Fuente a Nivel de Partidas. Desde 01/07/2018 hasta el 30/09/2018. SIGECOF
 Recursos Obtenidos Vía Crédito Adicional, según Decreto N.º 3.329 de fecha 20/03/2018, publicado en la Gaceta Oficial de la República Bolivariana de Venezuela N.º 6.367 Extraordinario de fecha 20/03/2018.
 Recursos obtenidos vía Crédito Adicional, según Decreto N.º 3.336 de fecha 03/04/2018, publicado en la Gaceta Oficial de la República Bolivariana de Venezuela N.º 6.373 Extraordinario de fecha 26/04/2018.
 Recursos obtenidos vía Crédito Adicional, según Decreto N.º 3.460 de fecha 12/06/2018, publicado en la Gaceta Oficial de la República Bolivariana de Venezuela N.º 6.381 Extraordinario de fecha 12/06/2018.
 Recursos obtenidos vía Crédito Adicional, según Decreto N.º 3.529 de fecha 11/07/2018, publicado en la Gaceta Oficial de la República Bolivariana de Venezuela N.º 6.388 Extraordinario de fecha 11/07/2018.
 Recursos obtenidos vía Crédito Adicional, según Decreto N.º 3.593 de fecha 28/08/2018, publicado en la Gaceta Oficial de la República Bolivariana de Venezuela N.º 6.399 Extraordinario de fecha 28/08/2018.
 Recursos obtenidos vía Crédito Adicional, según Decreto N.º 3.625 de fecha 26/09/2018, publicado en la Gaceta Oficial de la República Bolivariana de Venezuela N.º 6.409 Extraordinario de fecha 26/09/2018.

Ejecución Presupuestaria, Tercer Trimestre del año 2018, por Fuente de Financiamiento

Durante el tercer trimestre de 2018, le fue aprobado a la Contraloría General de la República una cuota de compromiso por Bs. 11.867.286,62, correspondiente a la fuente de financiamiento 1 “Ingresos ordinarios” (FF1) y fuente de financiamiento 7 “Otras fuentes” (FF7), de los cuales se ejecutó la cantidad de Bs. 9.379.526,66; lo que representa un 79,04% del total de la cuota aprobada.

Cabe señalar, que de la cuota antes mencionada, la cantidad de Bs. 92.047,93, correspondieron a recursos aprobados en el Presupuesto Ley (FF1), ejecutándose un total de Bs. 46.476,41, representando un 50,49%. Para la fuente de financiamiento 7, fueron aprobados recursos para comprometer por el orden de Bs. 11.775.238,69, de los cuales se ejecutó la cantidad de Bs. 9.333.050,25, alcanzando un porcentaje de ejecución de 79,26%.

Asimismo, fue aprobada una cuota de desembolso por Bs. 11.990.563,82, correspondiente a la fuente de financiamiento 1 “Ingresos ordinarios” (FF1) y fuente de financiamiento 7 “Otras fuentes” (FF7), siendo autorizado a cancelar mediante orden de pago la cantidad de

INFORME DE GESTIÓN PRESUPUESTARIA DE LA CONTRALORÍA GENERAL DE LA REPÚBLICA CORRESPONDIENTE AL TERCER TRIMESTRE DEL AÑO 2018

Bs. 9.009.294,36; de los cuales se ejecutó un monto total de Bs. 8.559.312,89; lo que representa una ejecución del 4,31% del total del presupuesto modificado.

Del total de la cuota de desembolso aprobada por la fuente de financiamiento 1 (FF1), un total de Bs. 74.532,12, correspondió al Presupuesto Ley, siendo autorizada la cancelación mediante orden de pago la cantidad de Bs. 8.321,49, con una ejecución de Bs. 8.297,13; lo que representa el cumplimiento de un 2,03% del total de la cuota por la referida fuente de financiamiento, respecto al Presupuesto Ley. Con relación a la fuente de financiamiento 7 (FF7), para este trimestre fue aprobada una cuota de desembolso por Bs. 11.916.031,70, de los cuales se autorizaron a pagar la cantidad de Bs. 9.000.972,87, ejecutándose un total de Bs. 8.551.015,76, lo que representa un 4,32% de cumplimiento con respecto al presupuesto modificado de esta fuente de financiamiento para el referido trimestre.

El presupuesto modificado del Máximo Órgano Contralor, ascendió a la cantidad de Bs. 198.449.789,15 (ver anexos N.^{os} 1 al 9; gráficos N.^{os} 1 al 9).

Para cancelar las obligaciones contraídas en el tercer trimestre del año 2018, se emitieron por la fuente de financiamiento 1 (FF1), 62 órdenes de pago, por Bs. 8.380,17, y se efectuaron retenciones por Bs. 132,83, dando como monto neto la cantidad de Bs. 8.247,34. Con relación a la fuente de financiamiento 7 (FF7), para este trimestre se emitieron 545 órdenes de pago, por Bs. 9.055.359,22, y se efectuaron retenciones por Bs. 137.435,55, dando como monto neto la cantidad de Bs. 8.917.923,67.

Igualmente, se expidieron 47 planillas de liquidación de diversos contribuyentes, procesadas en su totalidad en el Sistema Integrado de Gestión y Control de las Finanzas Públicas (SIGECOF), por Bs. 12.438,48.

Para finalizar, en los cuadros siguientes se muestra la ejecución presupuestaria del Máximo Órgano de Control Fiscal, discriminado por proyecto y/o acción centralizada.

**INFORME DE GESTIÓN PRESUPUESTARIA DE LA
CONTRALORÍA GENERAL DE LA REPÚBLICA
CORRESPONDIENTE AL TERCER TRIMESTRE DEL AÑO 2018**

**EJECUCIÓN DEL PRESUPUESTO DE GASTOS
TERCER TRIMESTRE DEL AÑO 2018
DISTRIBUCIÓN POR PARTIDAS
(Bolívares Soberanos)**

FF1 Ingresos Ordinarios (Presupuesto Ley)

PARTIDA	DENOMINACIÓN	PRESUPUESTO LEY MODIFICADO (FF1)	COMPROMETIDO	CAUSADO	% DE EJECUCIÓN
401	Gastos de personal	13.968.146.247,00	3.137.517.912,97	3.116.116.804,50	22,31
402	Materiales, suministros y mercancías	4.990.903.704,00	632.677.238,15	661.652.838,15	13,26
403	Servicios no personales	6.319.405.932,03	708.926.011,82	643.575.609,16	10,18
404	Activos reales	6.327.706.876,00	0,00	0,00	0,00
407	Transferencias y donaciones	9.179.491.473,97	2.272.234.439,61	2.276.392.264,69	24,80
411	Disminución de pasivos	1.984.536,00	0,00	0,00	0,00
TOTAL		40.787.638.769,00	6.751.355.602,55	6.697.737.516,50	16,42

Fuente: Reporte Ejecución por Organismo y Fuente a Nivel de Partidas. Desde 01/07/2018 hasta el 30/09/2018. SIGECOF.

FF7 Otras Fuentes (Recursos Adicionales)

PARTIDA	DENOMINACIÓN	OTRAS FUENTES (FF7)	COMPROMETIDO	CAUSADO	% DE EJECUCIÓN
401	Gastos de personal	14.253.089,06	4.080.031,46	3.738.661,17	26,49
402	Materiales, suministros y mercancías	80.856.361,59	1.003.935,09	761.314,46	0,94
403	Servicios no personales	55.767.102,00	462.170,29	317.949,33	0,57
404	Activos reales	25.619.744,07	394.187,03	394.187,03	1,54
407	Transferencias y donaciones	21.953.422,58	3.439.202,79	3.347.200,90	15,25
411	Disminución de pasivos	69,85	0,00	0,00	0,00
TOTAL:		198.449.789,15	9.379.526,66	8.559.312,89	4,31

Fuente: Reporte Ejecución por Organismo y Fuente a Nivel de Partidas. Desde 01/07/2018 hasta el 30/09/2018. SIGECOF

Recursos Obtenidos Vía Crédito Adicional, según Decreto N.° 3.329 de fecha 20/03/2018, publicado en la Gaceta Oficial de la República Bolivariana de Venezuela N° 6.367 Extraordinario de fecha 20/03/2018.

Recursos obtenidos vía Crédito Adicional, según Decreto N.° 3.336 de fecha 03/04/2018, publicado en la Gaceta Oficial de la República Bolivariana de Venezuela N.° 6.373 Extraordinario de fecha 26/04/2018.

Recursos obtenidos vía Crédito Adicional, según Decreto N.° 3.460 de fecha 12/06/2018, publicado en la Gaceta Oficial de la República Bolivariana de Venezuela N.° 6.381 Extraordinario de fecha 12/06/2018.

FF1 Ingresos Ordinarios (Presupuesto Ley) + FF7 Otras Fuentes (Recursos Adicionales)

PARTIDA	DENOMINACIÓN	PRESUPUESTO LEY MODIFICADO (FF1) + OTRAS FUENTES (FF7)	COMPROMETIDO	CAUSADO	% DE EJECUCIÓN
401	Gastos de personal	14.253.089,06	4.080.031,46	3.738.661,17	26,23
402	Materiales, suministros y mercancías	80.856.361,59	1.003.935,09	761.314,46	0,94
403	Servicios no personales	55.767.102,00	462.170,29	317.949,33	0,57
404	Activos reales	25.619.744,07	394.187,03	394.187,03	1,54
407	Transferencias y donaciones	21.953.422,58	3.439.202,79	3.347.200,90	15,25
411	Disminución de pasivos	69,85	0,00	0,00	0,00
Total:		198.449.789,15	9.379.526,66	8.559.312,89	4,31

Fuente: Reporte Ejecución por Organismo y Fuente a Nivel de Partidas. Desde 01/07/2018 hasta el 30/09/2018. SIGECOF

Recursos Obtenidos Vía Crédito Adicional, según Decreto N.° 3.329 de fecha 20/03/2018, publicado en la Gaceta Oficial de la República Bolivariana de Venezuela N° 6.367 Extraordinario de fecha 20/03/2018.

Recursos obtenidos vía Crédito Adicional, según Decreto N.° 3.336 de fecha 03/04/2018, publicado en la Gaceta Oficial de la República Bolivariana de Venezuela N.° 6.373 Extraordinario de fecha 26/04/2018.

Recursos obtenidos vía Crédito Adicional, según Decreto N.° 3.460 de fecha 12/06/2018, publicado en la Gaceta Oficial de la República Bolivariana de Venezuela N.° 6.381 Extraordinario de fecha 12/06/2018.

**INFORME DE GESTIÓN PRESUPUESTARIA DE LA
CONTRALORÍA GENERAL DE LA REPÚBLICA
CORRESPONDIENTE AL TERCER TRIMESTRE DEL AÑO 2018**

**EJECUCIÓN DEL PRESUPUESTO DE GASTOS
TERCER TRIMESTRE DEL AÑO 2018
DISTRIBUCIÓN POR PROYECTO / ACCIÓN CENTRALIZADA
(Bolívares Soberanos)**

FF1 Ingresos Ordinarios (Presupuesto Ley)

CÓDIGO	DENOMINACIÓN	PRESUPUESTO LEY MODIFICADO (FF1)	COMPROMETIDO	CAUSADO	% DE EJECUCIÓN
0020001000	Gastos de los Trabajadores	58.637,28	634,89	199,00	0,34
0020002000	Gestión Administrativa	150.559,42	34.212,58	752,12	0,50
0020003000	Previsión y Protección Social	75.887,82	2,15	0,33	0,00
0020049000	Mejoramiento y Estandarización de la Plataforma Tecnológica	25.969,25	1.933,06	850,40	3,27
0020046000	Control Fiscal	59.700,01	8.036,69	5.416,19	9,07
0020047000	Asesoría y Apoyo	9.572,92	692,58	433,30	4,53
0020050000	Fortalecimiento del Poder Popular	14.493,51	729,64	468,25	3,23
0020048000	Procedimientos Especiales	3.890,09	234,82	177,54	4,56
0029999000	Aportes Entes Descentralizados	9.166,20	0,00	0,00	0,00
Total:		407.876,50	46.476,41	8.297,13	2,03

Fuente: Reporte Ejecución por Organismo, por Proyecto, Acción Centralizada o Acción Específica, por Fuente a Nivel de Partidas. Desde 01/07/2018 hasta el 30/09/2018. SIGECOF. % Ejecución: causado del proyecto en relación con el presupuesto modificado.

FF7 Otras Fuentes (Recursos Adicionales)

CÓDIGO	DENOMINACIÓN	OTRAS FUENTES (FF7)	COMPROMETIDO	CAUSADO	% DE EJECUCIÓN
0020001000	Gastos de los Trabajadores	23.661.172,07	1.774.733,12	1.574.501,24	6,65
0020002000	Gestión Administrativa	149.691.635,49	2.005.092,81	1.676.971,04	1,12
0020003000	Previsión y Protección Social	5.723.851,47	824.084,86	732.084,79	12,79
0020049000	Mejoramiento y Estandarización de la Plataforma Tecnológica	1.136.728,14	349.623,38	330.705,17	29,09
0020046000	Control Fiscal	5.254.608,69	1.394.443,45	1.275.270,57	24,27
0020047000	Asesoría y Apoyo	732.712,31	289.795,08	287.077,74	39,18
0020050000	Fortalecimiento del Poder Popular	1.109.249,14	329.026,84	314.760,01	28,38
0020048000	Procedimientos Especiales	264.634,63	62.653,70	56.048,19	21,18
0029999000	Aportes Entes Descentralizados	10.467.320,71	2.303.597,01	2.303.597,01	22,01
Total:		198.041.912,65	9.333.050,25	8.551.015,76	4,32

Fuente: Reporte Ejecución por Organismo y Fuente a Nivel de Partidas. Desde 01/07/2018 hasta el 30/09/2018. SIGECOF
Recursos Obtenidos Vía Crédito Adicional, según Decreto N.º 3.329 de fecha 20/03/2018, publicado en la Gaceta Oficial de la República Bolivariana de Venezuela N.º 6.367 Extraordinario de fecha 20/03/2018.
Recursos obtenidos vía Crédito Adicional, según Decreto N.º 3.336 de fecha 03/04/2018, publicado en la Gaceta Oficial de la República Bolivariana de Venezuela N.º 6.373 Extraordinario de fecha 26/04/2018.
Recursos obtenidos vía Crédito Adicional, según Decreto N.º 3.460 de fecha 12/06/2018, publicado en la Gaceta Oficial de la República Bolivariana de Venezuela N.º 6.381 Extraordinario de fecha 12/06/2018.

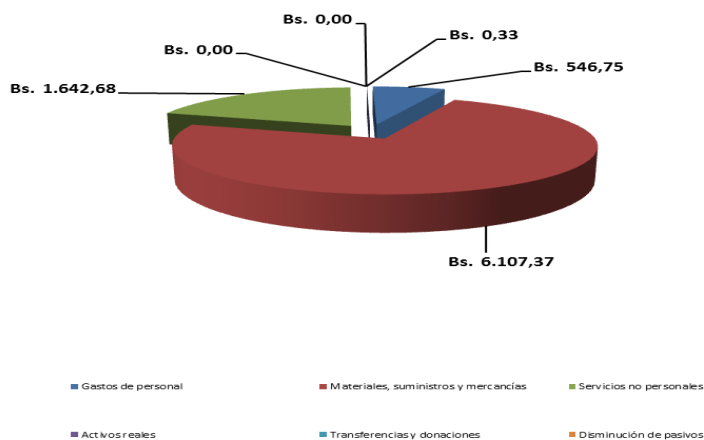
INFORME DE GESTIÓN PRESUPUESTARIA DE LA CONTRALORÍA GENERAL DE LA REPÚBLICA CORRESPONDIENTE AL TERCER TRIMESTRE DEL AÑO 2018

FF1 Ingresos Ordinarios (Presupuesto Ley) + FF7 Otras Fuentes (Recursos Adicionales)

CÓDIGO	DENOMINACIÓN	PRESUPUESTO LEY MODIFICADO (FF1) + OTRAS FUENTES (FF7)	COMPROMETIDO	CAUSADO	% DE EJECUCIÓN
0020001000	Gastos de los Trabajadores	23.719.809,35	1.775.368,01	1.574.700,24	6,64
0020002000	Gestión Administrativa	149.842.194,91	2.039.305,39	1.677.723,16	1,12
0020003000	Previsión y Protección Social	5.799.739,29	824.087,01	732.085,12	12,62
0020049000	Mejoramiento y Estandarización de la Plataforma Tecnológica	1.162.697,39	351.556,44	331.555,57	28,52
0020046000	Control Fiscal	5.314.308,70	1.402.480,14	1.280.686,76	24,10
0020047000	Asesoría y Apoyo	742.285,23	290.487,66	287.511,04	38,73
0020050000	Fortalecimiento del Poder Popular	1.123.742,65	329.756,48	315.228,26	28,05
0020048000	Procedimientos Especiales	268.524,72	62.888,52	56.225,73	20,94
0029999000	Aportes Entes Descentralizados	10.476.486,91	2.303.597,01	2.303.597,01	21,99
Total:		198.449.789,15	9.379.526,66	8.559.312,89	4,31

Fuente: Reporte Ejecución por Organismo y Fuente a Nivel de Partidas. Desde 01/07/2018 hasta el 30/09/2018 SIGECOF
 Recursos Obtenidos Vía Crédito Adicional, según Decreto N.º 3.329 de fecha 20/03/2018, publicado en la Gaceta Oficial de la República Bolivariana de Venezuela N.º 6.367 Extraordinario de fecha 20/03/2018.
 Recursos obtenidos vía Crédito Adicional, según Decreto N.º 3.336 de fecha 03/04/2018, publicado en la Gaceta Oficial de la República Bolivariana de Venezuela N.º 6.373 Extraordinario de fecha 26/04/2018.
 Recursos obtenidos vía Crédito Adicional, según Decreto N.º 3.460 de fecha 12/06/2018, publicado en la Gaceta Oficial de la República Bolivariana de Venezuela N.º 6.381 Extraordinario de fecha 12/06/2018.

Gráfico N.º 1
Distribución del Causado por Partidas
F.F.1. "Ingresos Ordinarios"
Tercer trimestre del año 2018



% de causado: causado de la partida en relación con el presupuesto modificado

INFORME DE GESTIÓN PRESUPUESTARIA DE LA CONTRALORÍA GENERAL DE LA REPÚBLICA CORRESPONDIENTE AL TERCER TRIMESTRE DEL AÑO 2018

Gráfico N.º 2
Distribución de Desembolsos sin Imputación Presupuestaria
F.F.1. "Ingresos Ordinarios"
Tercer trimestre del año 2018

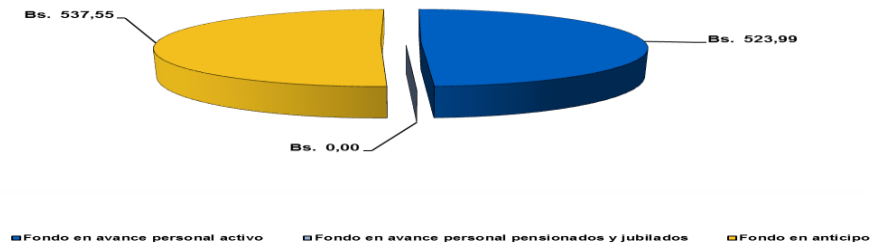
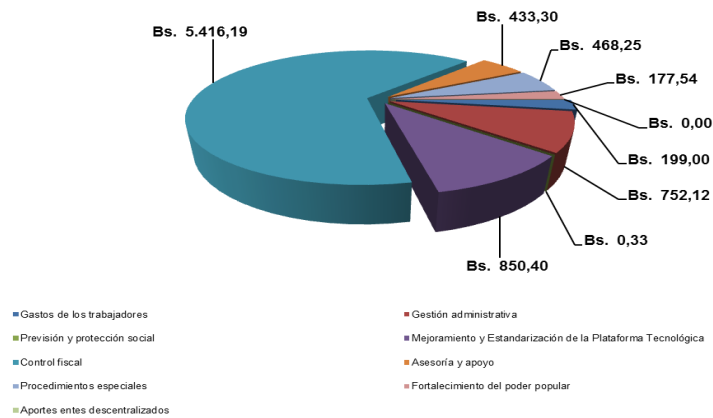


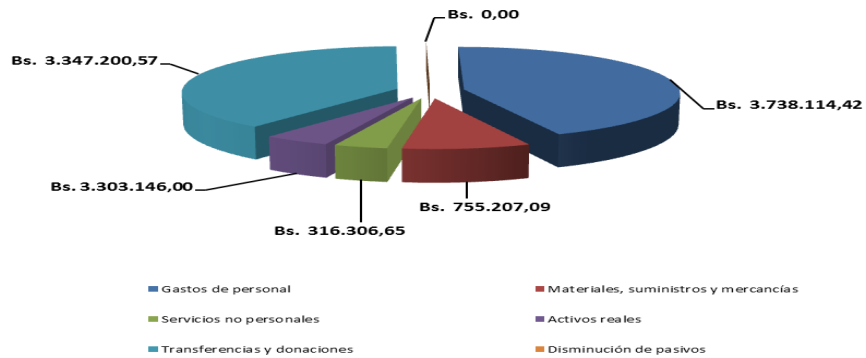
Gráfico N.º 3
Presupuesto Causado por Proyecto / A. Centralizada
F.F.1. "Ingresos Ordinarios"
Tercer trimestre del año 2018



% de causado: causado del proyecto en relación con el presupuesto modificado

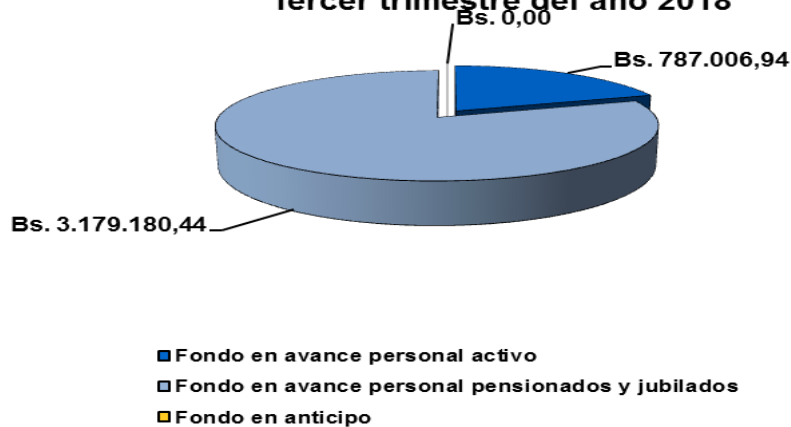
INFORME DE GESTIÓN PRESUPUESTARIA DE LA CONTRALORÍA GENERAL DE LA REPÚBLICA CORRESPONDIENTE AL TERCER TRIMESTRE DEL AÑO 2018

Gráfico N.º 4
Distribución del Causado por Partidas
F.F.7. "Otras Fuentes"
Tercer trimestre del año 2018



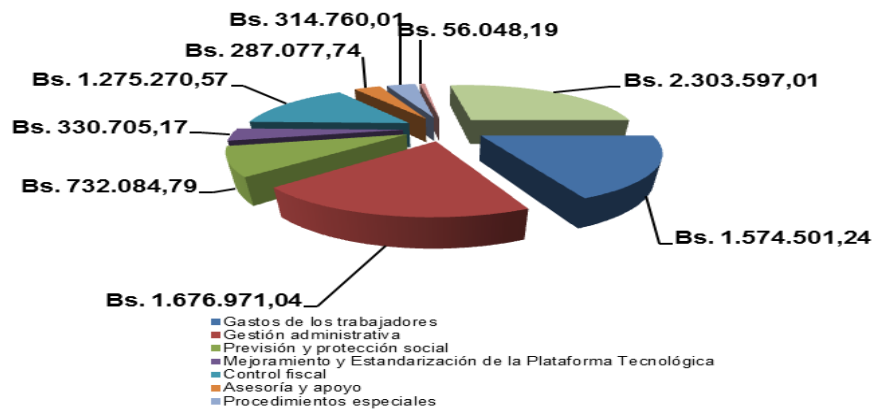
% de causado: causado de la partida en relación con el presupuesto modificado

Gráfico N.º 5
Distribución de Desembolsos sin Imputación
Presupuestaria
F.F.7. "Otras Fuentes"
Tercer trimestre del año 2018



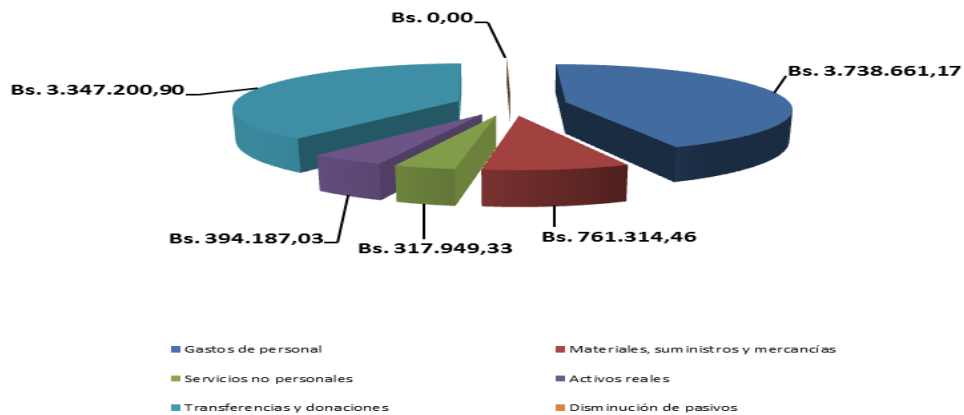
INFORME DE GESTIÓN PRESUPUESTARIA DE LA CONTRALORÍA GENERAL DE LA REPÚBLICA CORRESPONDIENTE AL TERCER TRIMESTRE DEL AÑO 2018

Gráfico N.º 6
Presupuesto Causado por Proyecto / A. Centralizada
F.F.7. "Otras Fuentes"
Tercer trimestre del año 2018



% de causado: causado del proyecto en relación con el presupuesto modificado

Gráfico N.º 7
Distribución del Causado por Partidas
F.F.1+F.F.7. "Presupuesto Ley + Recursos Adicionales"
Tercer trimestre del año 2018



% de causado: causado de la partida en relación con el presupuesto modificado

INFORME DE GESTIÓN PRESUPUESTARIA DE LA CONTRALORÍA GENERAL DE LA REPÚBLICA CORRESPONDIENTE AL TERCER TRIMESTRE DEL AÑO 2018

Gráfico N.º 8
Distribución de Desembolsos sin Imputación
Presupuestaria
F.F.1+F.F.7. "Presupuesto Ley + Recursos Adicionales"
Tercer trimestre del año 2018

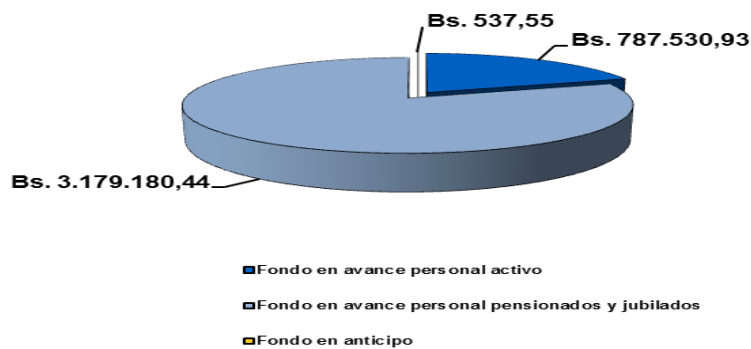
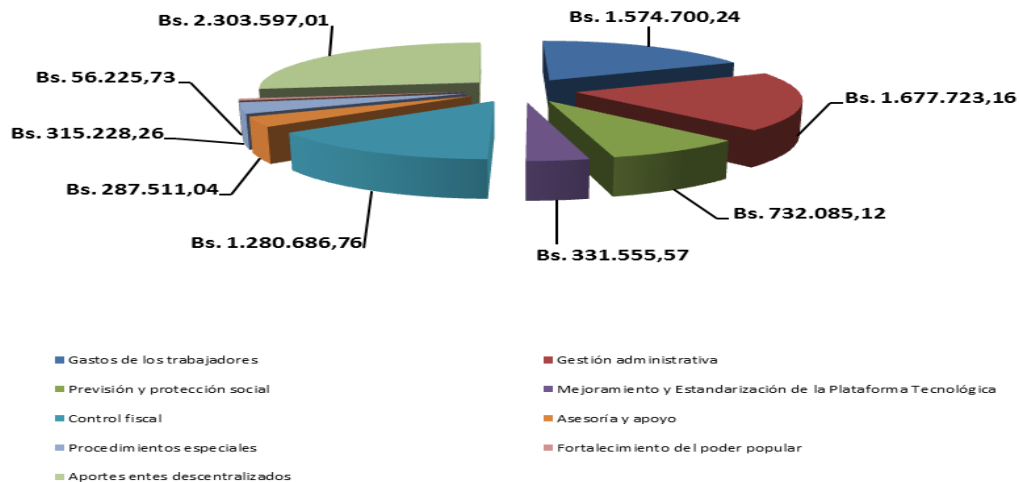


Gráfico N.º 9
Presupuesto Causado por Proyecto / A. Centralizada
F.F.1+F.F.7 "Presupuesto Ley + Recursos Adicionales"
Tercer trimestre del año 2018



% de causado: causado de la partida en relación con el presupuesto modificado